

**AIDA
AYUDA, INTERCAMBIO
Y DESARROLLO**

**INFORME DE AUDITORÍA
CUENTAS ANUALES ABREVIADAS
MEMORIA DE ACTIVIDADES
AL 31 DE DICIEMBRE DE 2013**

INFORME DE AUDITORÍA DE CUENTAS ANUALES ABREVIADAS

A la **Asamblea General** de la **Asociación AIDA, Ayuda, Intercambio y Desarrollo** (en adelante la **ASOCIACIÓN**):

1. Hemos auditado las cuentas anuales abreviadas de la **ASOCIACIÓN AIDA, Ayuda, Intercambio y Desarrollo**, que comprenden el balance de situación abreviado al 31 de diciembre de 2013, la cuenta de pérdidas y ganancias abreviada y la memoria abreviada correspondientes al ejercicio anual terminado en dicha fecha. La Junta Rectora es responsable de la formulación de las cuentas anuales de la **ASOCIACIÓN**, de acuerdo con el marco normativo de información financiera aplicable a la Entidad (que se identifica en la Nota 2 de la memoria adjunta) y, en particular, con los principios y criterios contables contenidos en el mismo. Nuestra responsabilidad es expresar una opinión sobre las citadas cuentas anuales en su conjunto, basada en el trabajo realizado de acuerdo con normativa reguladora de la actividad de auditoría de cuentas vigente en España, que requiere el examen, mediante la realización de pruebas selectivas, de la evidencia justificativa de las cuentas anuales y la evaluación de si su presentación, los principios y criterios contables utilizados y las estimaciones realizadas, están de acuerdo con el marco normativo de información financiera que resulta de aplicación.
2. En nuestra opinión, las cuentas anuales del ejercicio 2013 adjuntas expresan, en todos los aspectos significativos, la imagen fiel del patrimonio y de la situación financiera de la **Asociación AIDA, Ayuda Intercambio y Desarrollo** al 31 de diciembre de 2013, así como de los resultados de sus operaciones correspondientes al ejercicio anual terminado en dicha fecha, de conformidad con el marco normativo de información financiera que resulta de aplicación y, en particular, con los principios y criterios contables contenidos en el mismo.

MV AUDIT, S.L.P.

27 de Junio de 2014

Teresa Martín de la Vega García
(Nº ROAC 4.090)



Miembro ejerciente:
MV AUDIT, S.L.P.

Año 2014 Nº 01/14/13041
SELLO CORPORATIVO: 96,00 EUR

Informe sujeto a la tasa establecida en el artículo 44 del texto refundido de la Ley de Auditoría de Cuentas, aprobado por Real Decreto Legislativo 1/2011, de 1 de Julio




I. ACTIVO

ACTIVO	NOTAS	2013	2012
A) ACTIVO NO CORRIENTE		12.563,32	21.572,56
I. Inmovilizado intangible.	5.1	0,00	0,00
II. Bienes del Patrimonio Histórico.			
III. Inmovilizado material.	5.2	10.079,80	15.816,17
IV. Inversiones inmobiliarias.			
V. Inversiones en entidades del grupo y asociadas a largo plazo.			
VI. Inversiones financieras a largo plazo.	9.1	2.483,52	5.756,39
VII. Activos por impuesto diferido.			
B) ACTIVO CORRIENTE		992.358,74	2.171.862,55
I. Existencias.	12	54.922,25	44.038,05
II. Usuarios y otros deudores de la actividad propia.	7	444.840,00	507.711,73
III. Deudores comerciales y otras cuentas a cobrar.	9.2	4.195,08	4.686,81
IV. Inversiones en entidades del grupo y asociadas a corto plazo.			
V. Inversiones financieras a corto plazo.			
VI. Periodificaciones a corto plazo.	11	0,00	8.260,00
VII. Efectivo y otros activos líquidos equivalentes.	9.2	488.401,41	1.607.165,96
TOTAL ACTIVO (A+B)		1.004.922,06	2.193.435,11

				
Javier Gila Lorenzo Presidente	Teresa Herranz de Contreras Tesorera	Luis Carabias Palmeiro Secretario	Agustín de Asís Orta Vocal	Valeria Méndez de Vigo Montojo Vocal

II. PATRIMONIO NETO Y PASIVO

PATRIMONIO NETO Y PASIVO	NOTAS	2013	2012
A) PATRIMONIO NETO		934.628,25	2.154.862,24
A-1) Fondos propios		189.349,49	162.131,38
I. Fondo Social.	13	10.000,00	10.000,00
1. Fondo Social.	13	10.000,00	10.000,00
2. Fondo Social no exigido			
II. Reservas.		3.259,20	
III. Excedentes de ejercicios anteriores	13	152.131,38	139.056,22
IV. Excedente del ejercicio	13	23.958,91	13.075,16
A-2) Ajustes por cambio de valor.			
A-3) Subvenciones, donaciones y legados de capital y otros.	16	745.278,76	1.992.730,86
B) PASIVO NO CORRIENTE		0,00	0,00
I. Provisiones a largo plazo.		0,00	0,00
II. Deudas a largo plazo.		0,00	0,00
1. Deudas con entidades de crédito			
2. Acreedores por arrendamiento financiero.			
3. Otras deudas a largo plazo.			
III. Deudas con entidades del grupo y asociadas a largo plazo.		0,00	0,00
IV. Pasivos por impuesto diferido.		0,00	0,00
V. Periodificaciones a largo plazo.		0,00	0,00
C) PASIVO CORRIENTE		70.293,81	38.572,87
I. Provisiones a corto plazo.			
II. Deudas a corto plazo.		0,00	578,05
1. Deudas con entidades de crédito.	10.2	0,00	568,16
2. Acreedores por arrendamiento financiero.		0,00	0,00
3. Otras deudas a corto plazo.		0,00	9,89
III. Deudas con entidades del grupo y asociadas a corto plazo.		0,00	0,00
IV. Beneficiarios-Acreedores		0,00	0,00
V. Acreedores comerciales y otras cuentas a pagar.		70.293,81	37.994,82
1. Proveedores.	10.2	11.330,36	7.837,06
2. Otros acreedores.	10.2	58.963,45	30.157,76
VI. Periodificaciones a corto plazo			
TOTAL PATRIMONIO NETO Y PASIVO (A+B+C)		1.004.922,06	2.193.435,11

				
Javier Gila Lorenzo Presidente	Teresa Herranz de Contreras Tesorera	Luis Carabias Palmeiro Secretario	Agustín de Asís Orta Vocal	Valeria Méndez de Vigo Montojo Vocal

III. CUENTA DE PÉRDIDAS Y GANANCIAS

	Nota	(Debe)	Haber
		Ejercicio 2013	Ejercicio 2012
A) EXCEDENTE DEL EJERCICIO			
1. Ingresos de la entidad por la actividad propia		1.673.217,82	2.224.463,49
a) Cuotas de asociados y afiliados			
b) Aportaciones de usuarios			
c) Ingresos de promociones, patrocinadores y colaboraciones			
d) Subvenciones imputadas al excedente del ejercicio	16	1.538.855,13	2.054.655,69
e) Donaciones y legados imputados al excedente del ejercicio	16	134.362,69	169.807,80
f) Reintegro de ayudas y asignaciones			
2. Ventas y otros ingresos ordinarios de la actividad mercantil		78.081,13	59.788,94
3. Ayudas monetarias y otros	15	-697.997,85	-772.765,88
a) Ayudas monetarias	15	-697.997,85	-772.765,88
b) Ayudas no monetarias			
c) Gastos por colaboraciones y del órgano de gobierno			
d) Reintegro de subvenciones, donaciones y legados			
4. Variación de existencias de productos terminados y en curso de fabricación			
5. Trabajos realizados por la entidad para su activo			
6. Aprovisionamientos	15	-1.690,91	-1.697,97
7. Otros ingresos de la actividad	15	3.909,79	0,00
8. Gastos de personal	15	-517.510,42	-777.683,85
9. Otros gastos de la actividad	15	-467.883,89	-715.596,84
a) Servicios exteriores		-465.816,18	-708.958,60
b) Tributos	14	-271,93	-342,23
c) Pérdidas, deterioro y variación de las provisiones por operaciones comerciales			
d) Otros gastos de gestión corriente		-1.795,78	-6.296,01
10. Amortización del inmovilizado	15	-6.040,26	-7.294,40
11. Subvenciones, donaciones y legados de capital traspasados a resultados del ejercicio			
12. Excesos de provisiones			
13. Deterioro y resultado por enajenación de inmovilizado		0,00	0,00
a) Deterioros y pérdidas			
b) Resultados por enajenaciones y otras			
A.1) EXCEDENTE DE LA ACTIVIDAD (1+2+3+4+5+6+7+8+9+10+11+12+13)		64.085,41	9.213,49
14. Ingresos financieros	15	476,45	3.907,74
15. Gastos financieros	15	-41.305,36	0,00
16. Variaciones de valor razonable en instrumentos financieros			
17. Diferencias de cambio	15	702,41	-46,07
18. Deterioro y resultado por enajenaciones de instrumentos financieros			
A.2) EXCEDENTE DE LAS OPERACIONES FINANCIERAS (14+15+16+17+18)		-40.126,50	3.861,67
A.3) EXCEDENTE ANTES DE IMPUESTOS (A.1 + A.2)		23.958,91	13.075,16
19. Impuestos sobre beneficios			
A.4) VARIACION DE PATRIMONIO NETO RECONOCIDA EN EL EXCEDENTE DEL EJERCICIO		23.958,91	13.075,16
B) INGRESOS Y GASTOS IMPUTADOS DIRECTAMENTE AL PATRIMONIO NETO			
1. Subvenciones recibidas		449.025,23	702.798,35
2. Donaciones y legados recibidos			
3. Otros ingresos y gastos		3.259,20	0,00
4. Efecto impositivo			
B.1) VARIACIÓN DEL PATRIMONIO NETO POR INGRESOS Y GASTOS RECONOCIDOS DIRECTAMENTE EN EL PATRIMONIO NETO (1+2+3+4)		452.284,43	702.798,35
C) RECLASIFICACIONES AL EXCEDENTE DEL EJERCICIO			
1. Subvenciones recibidas		-1.538.855,13	-2.054.655,29
2. Donaciones y legados recibidos			
3. Otros ingresos y gastos			
4. Efecto impositivo			
C.1) VARIACIÓN DEL PATRIMONIO NETO POR RECLASIFICACIONES AL EXCEDENTE DEL EJERCICIO (1+2+3+4)		-1.538.855,13	-2.054.655,29
D) VARIACIONES DE PATRIMONIO NETO POR INGRESOS Y GASTOS IMPUTADOS DIRECTAMENTE AL PATRIMONIO NETO (B.1+C.1)		-1.086.570,70	-1.351.856,94
E) AJUSTES POR CAMBIO DE CRITERIO			
F) AJUSTES POR ERRORES			
G) VARIACIONES EN EL FONDO SOCIAL			
H) OTRAS VARIACIONES		-157.622,20	0,00
I) RESULTADO TOTAL, VARIACIÓN DEL PATRIMONIO NETO EN EL EJERCICIO		-1.220.233,99	-1.338.781,78

				
Javier Gila Lorenzo Presidente	Teresa Herranz de Contreras Tesorera	Luis Carabias Palmeiro Secretario	Agustín de Asís Orta Vocal	Valeria Méndez de Vigo Montojo Vocal

Asociación AIDA, Ayuda, Intercambio y Desarrollo

C/ Claudio Coello 112, 1º
28006 Madrid
Correo E: coordinacion@ong-aida.org

CIF: G82484882

Tel.:34.91.411.68.47
Fax.:34.91.411.86.72
Web: www.ong-aida.org

Declaración de utilidad pública por orden del Ministerio del Interior de 24 de septiembre de 2004

1 ACTIVIDAD DE LA ENTIDAD

La Asociación "AIDA, AYUDA, INTERCAMBIO Y DESARROLLO", se constituyó el 2 de Noviembre de 1999 al amparo de la Ley de asociaciones de 24 de Diciembre de 1964. Fue declarada de utilidad pública el 24 de Septiembre de 2004.

La Asociación, conforme a sus Estatutos, tiene como fines la cooperación y promoción del desarrollo y la solidaridad entre los pueblos y para su cumplimiento se realizarán las siguientes actividades: Promover campañas de opinión y sensibilización a favor de la cooperación al desarrollo cultural, social y económico; organizar coloquios, seminarios, mesas redondas sobre dichos temas y participar en las que organicen otras entidades. Realizar trabajos de investigación, estudios técnicos e informes sociales. Formar personal especializado en cuestiones de desarrollo en sus distintas vertientes. Realizar intercambios internacionales de profesores y estudiantes. Colaborar y participar con entidades públicas y privadas, organizaciones no gubernamentales de la Unión Europea y otros países en la realización de proyectos y programas de cooperación al desarrollo y otras tareas asistenciales. Identificar, formular, gestionar, ejecutar o supervisar y evaluar proyectos de desarrollo para la Asociación o para otras entidades y organizaciones. Apoyar técnica o financieramente a entidades y organizaciones sin ánimo de lucro en los países en vías de desarrollo. Y en general, cualquier otra actividad social que los órganos de la Asociación estimen oportuno realizar

Para la financiación de dichas actividades se obtienen fondos públicos y privados, si bien los fondos públicos son mayoritarios, y de éstos, los procedentes de la AECID los más importantes. Este origen de los fondos condiciona la ejecución y justificación de los proyectos con todo el rigor que exigen los concedentes.

				
Javier Gila Lorenzo Presidente	Teresa Herranz de Contreras Tesorera	Luis Carabias Palmeiro Secretario	Agustín de Asís Orta Vocal	Valeria Méndez de Vigo Montojo Vocal

2 BASES DE PRESENTACIÓN DE LAS CUENTAS ANUALES

2.1 IMAGEN FIEL:

Las cuentas anuales del ejercicio 2013 adjuntas han sido formuladas por la Junta Rectora a partir de los registros contables de la Asociación a 31 de diciembre de 2013 y en ellas se han aplicado los principios contables y criterios de valoración recogidos en el Real Decreto 1491/2011, de 24 de octubre, por el que se aprueban las normas de adaptación a las entidades sin fines lucrativos y el modelo del plan de actuación de dichas entidades.

Las cuentas anuales muestran la imagen fiel del patrimonio, de la situación financiera y de los resultados de la Asociación.

No existen razones excepcionales por las que, para mostrar la imagen fiel no se hayan aplicado disposiciones legales en materia contable.

Las Cuentas Anuales adjuntas se someterán a la aprobación por la Asamblea General, estimándose que serán aprobadas sin modificación alguna.

2.2 PRINCIPIOS CONTABLES NO OBLIGATORIOS APLICADOS.

No se han aplicado principios contables no obligatorios.

2.3 ASPECTOS CRÍTICOS DE LA VALORACIÓN Y ESTIMACIÓN DE LA INCERTIDUMBRE.

La Asociación ha elaborado sus estados financieros bajo el principio de empresa en funcionamiento, sin que exista ningún tipo de riesgo importante que pueda suponer cambios significativos en el valor de los activos o pasivos en el ejercicio siguiente.

En las cuentas anuales adjuntas se han utilizado ocasionalmente estimaciones realizadas por la Dirección de la Asociación para cuantificar alguno de los activos, pasivos, ingresos, gastos y compromisos que figuran registrados en ella. Básicamente, estas estimaciones se refieren a:


- Vida útil de los activos materiales e intangibles (Nota 4.1 y 4.3)

Es posible que, a pesar de que estas estimaciones se realizaron en función de la mejor información disponible a la fecha de formulación de estas cuentas anuales sobre los hechos analizados, se produzcan acontecimientos en el futuro que obliguen a modificarla (al alza o a la baja) en próximos ejercicios, lo que se haría de forma prospectiva reconociendo los efectos del cambio de estimación en las correspondientes cuentas de pérdidas y ganancias futuras.

- Valor razonable de las donaciones de libros (nota 4.13)

2.4 COMPARACIÓN DE LA INFORMACIÓN.

A los efectos de la obligación establecida en el artículo 35.6 del Código de Comercio, y a los efectos derivados de la aplicación del principio de uniformidad y del requisito de comparabilidad, se reflejan las cifras año anterior que han de considerarse comparables y uniformes con las del presente ejercicio.

				
Javier Gila Lorenzo Presidente	Teresa Herranz de Contreras Tesorera	Luis Carabias Palmeiro Secretario	Agustín de Asís Orta Vocal	Valeria Méndez de Vigo Montojo Vocal

2.5 ELEMENTOS RECOGIDOS EN VARIAS PARTIDAS.

Las cuentas anuales no tienen ninguna partida que haya sido objeto de agrupación en el balance, en la cuenta de pérdidas y ganancias y en el estado de cambios en el patrimonio neto.

2.6 CAMBIOS EN CRITERIOS CONTABLES.

No se han realizado en el ejercicio, ajustes a las cuentas anuales del ejercicio 2012 por cambios de criterios contables.

2.7 CORRECCIÓN DE ERRORES.

Las cuentas anuales del ejercicio 2013 no incluyen ajustes realizados como consecuencia de errores detectados.

3 APLICACIÓN DE RESULTADOS.

3.1 ANÁLISIS DE LAS PRINCIPALES PARTIDAS QUE FORMAN EL RESULTADO DEL EJERCICIO,

Las partidas más importantes que configuran el resultado del ejercicio son:

Subvenciones, donaciones, colaboraciones y legados	1.673.217,82	2.224.463,49
Ventas y otros ingresos de la actividad mercantil	78.081,13	59.788,94
Ayudas monetarias	-697.997,85	-772.765,88
Otros ingresos de la actividad	3.909,79	0,00
Aprovisionamientos	-1.690,91	-1.697,97
Gastos de personal	-517.510,42	-777.683,85
Otros gastos de la actividad	-467.883,89	-715.596,84
Amortización del inmovilizado	-6.040,26	-7.294,40
Ingresos financieros	476,45	3.907,74
Gastos financieros	-41.305,36	0,00
Diferencias de cambio	702,41	-46,07

				
Javier Gil Lorenzo Presidente	Teresa Herranz de Contreras Tesorera	Luis Carabias Palmeiro Secretario	Agustín de Asís Orta Vocal	Valeria Méndez de Vigo Montojo Vocal

3.2 INFORMACIÓN SOBRE LA PROPUESTA DE APLICACIÓN DEL RESULTADO,

De acuerdo con el siguiente esquema:

<i>Base de reparto</i>	2013	2012
Excedente del ejercicio	23.958,91	13.075,16
Remanente		
Reservas voluntarias		
Otras reservas		
Total	23.958,91	13.075,16

<i>Distribución</i>	2013	2012
A fondo social		
A reservas especiales		
A reservas voluntarias		
Excedentes de ej. anteriores	23.958,91	13.075,16
A compensación de excedentes negativos de ejercicios anteriores		
Total	23.958,91	13.075,16

- Información sobre las limitaciones para la aplicación de los excedentes de acuerdo con las disposiciones legales.

Al considerarse una Entidad sin Fines Lucrativos, la Asociación cumple con el artículo 13, apartado 2 de la Ley Orgánica 1/2002, de 22 de marzo, reguladora del derecho Asociación, y con el Régimen Tributario de las Entidades sin Ánimo de Lucro, por lo que destina el excedente a Reservas como Excedente de Ejercicios Anteriores.

4 NORMAS DE REGISTRO Y VALORACIÓN

4.1 INMOVILIZADO INTANGIBLE

El inmovilizado intangible se valora inicialmente por su coste, ya sea éste el precio de adquisición o el coste de producción. El coste del inmovilizado intangible adquirido mediante combinaciones de negocios es su valor razonable en la fecha de adquisición.

Después del reconocimiento inicial, el inmovilizado intangible se valora por su coste, menos la amortización acumulada, y en su caso, el importe acumulado de las correcciones por deterioro registradas.

Para cada inmovilizado intangible se analiza y determina si la vida útil es definida o indefinida.

Los activos intangibles que tiene vida útil definida se amortizan sistemáticamente en función de la vida útil estimada de los mismos y de su valor residual. Los métodos y periodos de amortización aplicados son revisados al cierre de cada ejercicio y, si procede, ajustados de forma prospectiva. Al menos al cierre del ejercicio, se evalúa la existencia de indicios deterioro, en cuyo caso se estiman los importes recuperables, efectuándose las correcciones valorativas que procedan.

				
Javier Gila Lorenzo Presidente	Teresa Herranz de Contreras Tesorera	Luis Carabias Palmeiro Secretario	Agustín de Asís Orta Vocal	Valeria Méndez de Vigo Montojo Vocal

La Asociación reconoce contablemente cualquier pérdida que haya podido producirse en el valor registrado de estos activos con origen en su deterioro, utilizándose como contrapartida el epígrafe "Pérdidas netas por deterioro" de la cuenta de pérdidas y ganancias. Los criterios para el reconocimiento de las pérdidas por deterioro de estos activos, y en su caso, de las repercusiones de las pérdidas por deterioro registradas en ejercicios anteriores son similares a los aplicados por los activos materiales y se explican posteriormente. En el presente ejercicio no se han reconocido "Pérdidas netas por deterioro" derivadas de los activos intangibles.

No existe ningún inmovilizado intangible con vida útil indefinida.

La Asociación incluye en el coste de inmovilizado intangible que necesita un periodo de tiempo superior a un año para estar en condiciones de uso, explotación o venta, los gastos financieros relacionados con la financiación específica o genérica, directamente atribuible a la adquisición, construcción o producción.

a) Aplicaciones informáticas

Se valoran al precio de adquisición o coste de producción. La vida útil de estos elementos se estima en 3 años.

Los gastos del personal propio que ha trabajado en el desarrollo de las aplicaciones informáticas se incluyen como mayor coste de las mismas, con abono al epígrafe "Trabajos realizados por la entidad para su activo" de la cuenta de pérdidas y ganancias.

Las reparaciones que no representen una ampliación de la vida útil y los costes de mantenimiento son cargados en la cuenta de pérdidas y ganancias en el ejercicio en que se producen.





b) Deterioro de valor de inmovilizado intangible

Al cierre del ejercicio o siempre que existan indicios de pérdidas de valor, la Asociación revisa los importes en libros de sus activos intangibles para determinar si existen indicios de que dichos activos hayan sufrido una pérdida por deterioro de valor. Si existe cualquier indicio, el importe recuperable del activo se calcula con el objeto de determinar el alcance de la pérdida por deterioro de valor (si la hubiera). En caso de que el activo no genere flujos de efectivo por sí mismo que sean independientes de otros activos, la Asociación calculará el importe recuperable de la unidad generadora de efectivo a la que pertenece el activo.

El importe recuperable es el valor superior entre el valor razonable menos el coste de venta y el valor en uso.

Para estimar el valor en uso, la Asociación prepara las provisiones de flujos de caja futuros antes de impuestos a partir de los presupuestos más recientes aprobados. Estos presupuestos incorporan las mejores estimaciones disponibles de ingresos y gastos de las unidades generadoras de efectivo utilizando la experiencia del pasado y las expectativas futuras. Estas provisiones cubren los próximos años, estimándose los flujos para los años futuros aplicando tasas de crecimiento razonables que, en ningún caso, son crecientes ni superan las tasas de crecimientos de los años anteriores.

Al evaluar el valor de uso, los futuros flujos de efectivo estimados se descuentan a su valor actual utilizando un tipo de interés de mercado sin riesgo, ajustado por los riesgos específicos del activo que no se han tenido en cuenta al estimar los futuros flujos de efectivo.

				
Javier Gila Lorenzo Presidente	Teresa Herranz de Contreras Tesorera	Luis Carabias Palmeiro Secretario	Agustín de Asís Orta Vocal	Valeria Méndez de Vigo Montojo Vocal

Si se estima que el importe recuperable de un activo (o una unidad generadora de efectivo) es inferior a su importe en libros, éste último (unidad generadora de efectivo) se reduce a su importe recuperable. Para ello se reconoce el importe de la pérdida por deterioro de valor como gasto y se distribuye entre los activos que forman la unidad. Reduciendo en primer lugar el fondo de comercio, si existiera, y, a continuación, el resto de los activos de la unidad prorrateados en función de su importe en libros.

Cuando una pérdida por deterioro de valor revierte posteriormente, el importe en libros del activo (unidad generadora de efectivo) se incrementa a la estimación revisada de su importe recuperable, pero de tal modo que el importe en libros incrementado no supere el importe en libros que se habría determinado de no haberse reconocido ninguna pérdida por deterioro de valor para el activo (unidad generadora de efectivo) en ejercicios anteriores. Inmediatamente se reconoce una reversión de la pérdida por deterioro de valor como ingreso.

En el ejercicio la Asociación no ha registrado pérdidas por deterioro del inmovilizado intangible.

La amortización de los elementos del inmovilizado intangible se realiza, desde el momento en el que están disponibles para su puesta en funcionamiento, de forma lineal durante su vida útil estimada.

4.2 BIENES INTEGRANTES DEL PATRIMONIO HISTÓRICO

La Asociación no posee bienes integrantes del Patrimonio Histórico

4.3 INMOVILIZADO MATERIAL

Se valora a su precio de adquisición o a su coste de producción que incluye, además del importe facturado después de deducir cualquier descuento o rebaja en el precio, todos los gastos adicionales y directamente relacionados que se produzcan hasta su puesta en funcionamiento, así como los gastos de explanación y derribo, transporte, seguros, instalación, montaje y otros similares. La Asociación incluye en el coste de inmovilizado material que necesita un período de tiempo superior a un año para estar en condiciones de uso, explotación o venta, los gastos financieros relacionados con la financiación específica o genérica, directamente atribuible a la adquisición, construcción o producción.

Forma parte, también, del valor del inmovilizado material, la estimación inicial del valor actual de las obligaciones asumidas derivadas del desmantelamiento o retiro y otras asociadas al activo, tales como costes de rehabilitación, cuando estas obligaciones dan lugar al registro de provisiones.

No es aplicable la activación de grandes reparaciones y costes de retiro y rehabilitación.

La Asociación no tiene compromisos de desmantelamiento, retiro o rehabilitación para sus bienes de activo. Por ello no se han contabilizado en los activos valores para la cobertura de tales obligaciones de futuro.

La Junta Rectora de la Asociación considera que el valor contable de los activos no supera el valor recuperable de los mismos.

Se registra la pérdida por deterioro del valor de un elemento del inmovilizado material cuando su valor neto contable supere a su importe recuperable, entendiendo éste como el mayor importe entre su valor razonable menos los costes de venta y su valor en uso.

				
Javier Gila Lorenzo Presidente	Teresa Herranz de Contreras Tesorera	Luis Carabias Palmeiro Secretario	Agustín de Asís Orta Vocal	Valeria Méndez de Vigo Montojo Vocal

Los gastos realizados durante el ejercicio con motivo de las obras y trabajos efectuados por la Asociación, se cargarán en las cuentas de gastos que correspondan.

Los costes de ampliación o mejora que dan lugar a un aumento de la capacidad productiva o a un alargamiento de la vida útil de los bienes, son incorporados al activo como mayor valor del mismo. Las cuentas del inmovilizado material en curso, se cargan por el importe de dichos gastos con abono a la partida de ingresos que recoge los trabajos realizados por la Asociación para sí misma.

Los costes relacionados con grandes reparaciones de los elementos del inmovilizado material se reconoce como sustitución en el momento en que se incurren y se amortizan durante el periodo que media hasta la siguiente reparación, dando de baja cualquier importe asociado a la reparación que pudiera permanecer en el valor contable del citado inmovilizado.

La amortización de los elementos del inmovilizado material se realiza, desde el momento en el que están disponibles para su puesta en funcionamiento, de forma lineal durante su vida útil estimada, considerando un valor residual nulo, en función de los siguientes años de vida útil:

- Mobiliario 10 años
- Equipos informáticos 4 años
- Otro inmovilizado material 5 años

4.4 TERRENOS Y CONSTRUCCIONES

La Asociación no posee terrenos ni construcciones.

4.5 PERMUTAS

No se han realizado en el ejercicio 2013.

4.6 INSTRUMENTOS FINANCIEROS

4.6.1 Activos financieros

Se clasifican en función de su finalidad, y necesidad de obtención de réditos a corto/medio o largo plazo. Adicionalmente se valora si el tipo de inversión cumple con las características para la asignación a una u otra cartera, y las necesidades de tesorería estimadas en cada momento.

Actualmente la asociación posee como única categoría de activos financieros:

Préstamos y Partidas a cobrar

Activos financieros originados en las operaciones de la Entidad, o sin origen comercial, que se valoran inicialmente a valor razonable y, posteriormente, por su coste amortizado. Se estará a lo dispuesto en el plan contable para la estimación del deterioro e imputación, en caso afirmativo, a la cuenta de resultados. No obstante, los créditos con vencimiento no superior a un año, se valorarán inicialmente por su valor nominal, continuando valorándose por dicho importe, salvo que se hubieran deteriorado.

				
Javier Gila Lorenzo Presidente	Teresa Herranz de Contreras Tesorera	Luis Carabias Palmeiro Secretario	Agustín de Asís Orta Vocal	Valeria Méndez de Vigo Montojo Vocal

4.6.2 Pasivos financieros

La Entidad no dispone de pasivos mantenidos para negociar ni de otros pasivos financieros a valor razonable con cambios en Pérdidas y Ganancias.

Actualmente la Asociación posee como única categoría de pasivos financieros:

Débitos y Partidas a pagar

Están valorados inicialmente a su valor razonable, si bien se valoran a valor nominal aquellos débitos por operaciones comerciales con vencimiento inferior al año y que no tengan tipo de interés contractual. Su valoración posterior se realiza al coste amortizado y los intereses devengados se llevan a las cuentas de pérdidas y ganancias, aplicando método de tipo de interés efectivo.

4.7 EXISTENCIAS

En la práctica de la Asociación las existencias que mantiene en el activo de su balance corresponden a libros donados por particulares e instituciones que se ponen a la venta para obtener fondos destinados a proyectos de cooperación.

Se consideran por lo tanto donaciones en especie no reintegrables, por lo que a efectos de su valoración se aplicaran los criterios contenidos en la nota 4.13.1. según la cual, las donaciones de carácter no monetario o en especie se valorarán por el valor razonable del bien recibido, referenciado dicho valor al momento de su reconocimiento.

La Asociación ha estimado este valor razonable en función del precio medio por lo que estas donaciones de libros son vendidas.

4.8 TRANSACCIONES EN MONEDA EXTRANJERA

Las transacciones son reflejadas contablemente en euros atendiendo al cambio existente en el momento de producirse las mismas.

En la valoración de las partidas, se han seguido las normas contenidas en la adaptación del Plan General de Contabilidad de entidades sin fines lucrativos.

4.9 IMPUESTOS SOBRE BENEFICIOS

Se calcula en función del resultado del ejercicio, considerándose las diferencias existentes entre el resultado contable y fiscal (Base Imponible del Impuesto), y distinguiendo en estas su carácter permanente o temporal, a efecto de registrarlas como impuesto sobre beneficios anticipado o diferido según corresponda.

El Título II Capítulo II de la ley 49/2002, de 23 de diciembre, de régimen fiscal de las entidades sin fines lucrativos y de los incentivos fiscales al mecenazgo, regula el régimen fiscal referido al impuesto de sociedades de las entidades sin ánimo de lucro, siendo por lo tanto aplicable a esta Asociación.

Por lo tanto se han tenido en cuenta los artículos 6 y 7 de la citada ley en cuanto a rentas exentas y explotaciones económicas exentas, así como el artículo 8 en cuanto a la estimación de la base imponible.

				
Javier Gila Lorenzo Presidente	Teresa Herranz de Contreras Tesorera	Luis Carabias Palmeiro Secretario	Agustín de Asís Orta Vocal	Valeria Méndez de Vigo Montojo Vocal

4.10 INGRESOS Y GASTOS

Los ingresos y gastos se imputan en función del criterio del devengo con independencia del momento en que se producen la corriente monetaria o financiera derivada de ellos.

No obstante, la Asociación únicamente contabiliza los beneficios realizados a la fecha del cierre del ejercicio, en tanto que los riesgos y las pérdidas previsibles, aun siendo eventuales, se contabilizan tan pronto son conocidos.

Los ingresos por la venta de bienes o servicios se reconocen por el valor razonable de la contrapartida recibida o a recibir derivada de los mismos. Estas ventas se refieren, en su mayoría, a libros donados por particulares e instituciones, con cuyo importe se obtienen fondos destinados a proyectos de cooperación.

4.11 PROVISIONES Y CONTINGENCIAS

No existen estas partidas en el ejercicio 2013.

4.12 CRITERIOS EMPLEADOS PARA EL REGISTRO Y VALORACIÓN DE LOS GASTOS DE PERSONAL

Los gastos de personal se contabilizan mensualmente, en función de su devengo.

La Asociación no tiene contraídos compromisos en materia de planes de pensiones con su personal.

Excepto en el caso de causas justificadas, la Asociación viene obligada a indemnizar a sus empleados cuando cesan en sus servicios.

Ante la ausencia de cualquier necesidad previsible de terminación anormal del empleo y dado que no reciben indemnizaciones aquellos empleados que se jubilan o cesan voluntariamente en sus servicios, los pagos por indemnizaciones, cuando surgen, se cargan a gastos en el momento en que se toma la decisión de efectuar el despido.

4.13 SUBVENCIONES, DONACIONES Y LEGADOS

4.13.1 SUBVENCIONES, DONACIONES Y LEGADOS OTORGADOS POR TERCEROS DISTINTOS A LOS SOCIOS O PROPIETARIOS

Reconocimiento

Las subvenciones, donaciones y legados no reintegrables se contabilizarán inicialmente, con carácter general, como ingresos directamente imputados al patrimonio neto y se reconocerán en la cuenta de pérdidas y ganancias como ingresos sobre una base sistemática y racional de forma correlacionada con los gastos derivados de la subvención, donación o legado.

Las subvenciones, donaciones y legados de la actividad consistentes en donaciones de instituciones y de particulares, se registrarán directamente como ingreso de la explotación.

				
Javier Gila Lorenzo Presidente	Teresa Herranz de Contreras Tesorera	Luis Carabias Palmeiro Secretario	Agustín de Asís Orta Vocal	Valeria Méndez de Vigo Montojo Vocal

Las subvenciones, donaciones y legados que tengan carácter de reintegrables se registrarán como pasivos de la entidad hasta que adquieran la condición de no reintegrables. A estos efectos, se considerará no reintegrable cuando exista un acuerdo individualizado de concesión de la subvención, donación o legado a favor de la entidad, se hayan cumplido las condiciones establecidas para su concesión y no existan dudas razonables sobre la recepción de la subvención, donación o legado.

Valoración

Las subvenciones, donaciones y legados de carácter monetario se valorarán por el valor razonable del importe concedido, y las de carácter no monetario o en especie se valorarán por el valor razonable del bien recibido, referenciados ambos valores al momento de su reconocimiento.

Criterios de imputación a resultados

La imputación a resultados de las subvenciones, donaciones y legados que tengan el carácter de no reintegrables se efectuará atendiendo a su finalidad.

En este sentido, el criterio de imputación a resultados de una subvención, donación o legado de carácter monetario deberá ser el mismo que el aplicado a otra subvención, donación o legado recibido en especie, cuando se refieran a la adquisición del mismo tipo de activo o a la cancelación del mismo tipo de pasivo.

A efectos de su imputación en la cuenta de pérdidas y ganancias, habrá que distinguir entre los siguientes tipos de subvenciones, donaciones y legados:

a) Cuando se concedan para asegurar una rentabilidad mínima o compensar el déficit de explotación: se imputarán como ingresos del ejercicio en el que se concedan, salvo si se destinan a financiar déficit de explotación de ejercicios futuros, en cuyo caso se imputarán en dichos ejercicios.



b) Cuando se concedan para financiar gastos específicos: se imputarán como ingresos en el mismo ejercicio en el que se devenguen los gastos que estén financiando.

c) Cuando se concedan para adquirir activos o cancelar pasivos, se pueden distinguir los siguientes casos más característicos:

- Activos del inmovilizado intangible, material e inversiones inmobiliarias: se imputarán como ingresos del ejercicio en proporción a la dotación a la amortización efectuada en ese periodo para los citados elementos o, en su caso, cuando se produzca su enajenación, corrección valorativa por deterioro o baja en balance.

- Cancelación de deudas: se imputarán como ingresos del ejercicio en que se produzca dicha cancelación, salvo cuando se otorguen en relación con una financiación específica, en cuyo caso la imputación se realizará en función del elemento financiado.

d) Los importes monetarios que se reciban sin asignación a una finalidad específica se imputarán como ingresos del ejercicio en que se reconozcan.

				
Javier Gila Lorenzo Presidente	Teresa Herranz de Contreras Tesorera	Luis Carabias Palmeiro Secretario	Agustín de Asís Orta Vocal	Valeria Méndez de Vigo Montojo Vocal

4.13.2 SUBVENCIONES, DONACIONES Y LEGADOS OTORGADOS POR SOCIOS O PROPIETARIOS

Las subvenciones, donaciones y legados no reintegrables recibidos de socios o propietarios, no constituyen ingresos, debiéndose registrar directamente en los fondos propios, independientemente del tipo de subvención, donación o legado de que se trate. La valoración de estas subvenciones, donaciones y legados es la establecida en esta norma.

4.13.3 PRÁCTICA CONTABLE SEGUIDA POR LA ASOCIACIÓN

En la adjudicación de un proyecto se reconoce el derecho en una cuenta de activo (4708) con la contrapartida en el pasivo (1320) y en el cobro de la subvención la cuenta de activo (4708) se sustituye por la correspondiente de banco (5720). Durante la ejecución del proyecto se lleva a ingresos y gastos los importes devengados en función de la ejecución del mismo, cumpliendo con la correlación entre ingresos y gastos. Los proyectos suelen ser ejecutados en periodos de tiempo que abarcan dos o tres ejercicios económicos.

4.14 CRITERIOS EMPLEADOS EN TRANSACCIONES ENTRE PARTES VINCULADAS

No existen transacciones con partes que se puedan considerar vinculadas en virtud del artículo 42 del Código de Comercio.




5 INMOVLIZADO MATERIAL, INTANGIBLE E INVERSIONES INMOBILIARIAS

5.1 INMOVLIZADO INTANGIBLE

La composición y evolución de estas cuentas en el transcurso del ejercicio 2013, corresponde al siguiente detalle expresado en euros:

Concepto	31/12/2012	Entradas	Salidas	Trasposos	31/12/2013
Aplicaciones Informáticas	417,60				417,60
TOTAL	417,60				417,60
Concepto	31/12/2012	Entradas	Salidas	Trasposos	31/12/2013
Aplicaciones Informáticas	(417,60)				(417,60)
TOTAL	(417,60)				(417,60)
Valor Neto Contable	0,00				0,00

La composición y evolución de estas cuentas en el transcurso del ejercicio 2012, corresponde al siguiente detalle expresado en euros:

				
Javier Gila Lorenzo Presidente	Teresa Herranz de Contreras Tesorera	Luis Carabias Palmeiro Secretario	Agustín de Asís Orta Vocal	Valeria Méndez de Vigo Montojo Vocal

Cuentas Anuales Abreviadas 2013

Concepto	31/12/2011	Entradas	Salidas	Traspasos	31/12/2012
Aplicaciones Informáticas	417,60				417,60
TOTAL	417,60				417,60
Concepto	31/12/2011	Entradas	Salidas	Traspasos	31/12/2012
Aplicaciones Informáticas	(417,60)				(417,60)
TOTAL	(417,60)				(417,60)
Valor Neto Contable	0,00				0,00

El coste del inmovilizado intangible totalmente amortizado es de 417,60 euros, tanto en 2013 como en 2012.

No se ha realizado ninguna corrección valorativa de los bienes de inmovilizado intangible.

5.2 INMOVILIZADO MATERIAL

La composición y evolución de estas cuentas en el transcurso del ejercicio 2013, corresponde al siguiente detalle expresado en euros:

Concepto	31/12/2012	Entradas	Salidas	Traspasos	31/12/2013
Mobiliario	5.861,42				5.861,42
Equipos para procesos de la información	37.336,25	303,89			37.640,14
Otro Inmovilizado	1.740,00				1.740,00
TOTAL	44.937,67				45.241,56
Concepto	31/12/2012	Entradas	Salidas	Traspasos	31/12/2013
Mobiliario	(1.704,84)	(460,16)			(2.165,00)
Equipos para procesos de la información	(26.720,66)	(5.232,10)			(31.952,76)
Otro Inmovilizado	(696,00)	(348,00)			(1.044,00)
TOTAL	(29.121,50)				(35.161,76)
Valor Neto Contable	15.816,17				10.079,80

La composición y evolución de estas cuentas en el transcurso del ejercicio 2012, corresponde al siguiente detalle expresado en euros:

				
Javier Gila Lorenzo Presidente	Teresa Herranz de Contreras Tesorera	Luis Carabias Palmeiro Secretario	Agustín de Asís Orta Vocal	Valeria Méndez de Vigo Montojo Vocal

Cuentas Anuales Abreviadas 2013

Concepto	31/12/2011	Entradas	Salidas	Trasposos	31/12/2012
Mobiliario	4.601,29	1.260,13			5.861,42
Equipos para procesos de la información	35.531,85	1.804,40			37.336,25
Otro Inmovilizado	1.740,00				1.740,00
TOTAL	41.873,14				44.937,67
Concepto	31/12/2011	Entradas	Salidas	Trasposos	31/12/2012
Mobiliario	(1.244,71)	(460,13)			(1.704,84)
Equipos para procesos de la información	(19.886,39)	(6.834,27)			(26.720,66)
Otro Inmovilizado	(696,00)				(696,00)
TOTAL	(21.827,10)				(29.121,50)
Valor Neto Contable	20.046,04				15.816,17

A fecha de cierre el inmovilizado material totalmente amortizado es de 19.063,16 euros.

A fecha de cierre del ejercicio anterior el inmovilizado material totalmente amortizado era de 13.915,08 euros.

No se han realizado ninguna corrección valorativa de los bienes de inmovilizado.

6 BIENES DEL PATRIMONIO HISTÓRICO

La Asociación no posee bienes del Patrimonio Histórico.

7 USUARIOS Y OTROS DEUDORES DE LA ACTIVIDAD PROPIA

Se corresponde con importes pendientes de pago por parte de los subvencionadores. El saldo desglosado para el año 2013 es el siguiente:

Subvencionador	Año Concesión	Importe	Deuda
		Concedido	Pendiente
A.E.C.I.D.	2013	444.840,00	444.840,00
TOTAL		444.840,00	444.840,00

El saldo desglosado para el año 2012 era el siguiente:

Subvencionador	Año Concesión	Importe	Deuda
		Concedido	Pendiente
A.E.C.I.D.	2012	180.000,00	180.000,00
XUNTA DE GALICIA	2012	175.000,00	122.500,00
AYUNTAMIENTO DE MOSTOLES	2007	47.211,73	47.211,73
COMUNIDAD DE MADRID	2012	179.124,00	
JUNTA DE CASTILLA Y LEON	2012	158.000,00	158.000,00
TOTAL		507.711,73	507.711,73

El movimiento del saldo para el año 2013 es el siguiente:

				
Javier Gila Lorenzo Presidente	Teresa Herranz de Contreras Tesorera	Luis Carabias Palmeiro Secretario	Agustín de Asís Orta Vocal	Valeria Méndez de Vigo Montoto Vocal

Cuentas Anuales Abreviadas 2013

Concepto	31/12/2012	Entradas	Salidas	31/12/2013
Usuarios Deudores				
Patrocinadores				
Otros deudores de la actividad propia	507.711,73	444.840,00	-507.711,73	444.840,00
Total	507.711,73			444.840,00

El movimiento del saldo para el año 2012 es el siguiente:

Concepto	31/12/2011	Entradas	Salidas	31/12/2012
Usuarios Deudores				
Patrocinadores				
Otros deudores de la actividad propia	1.610.161,73	692.124,00	-1.794.574,00	507.711,73
Total	1.610.161,73			507.711,73

Al cierre del ejercicio anterior, la Asociación mantenía un derecho de cobro frente al Ayuntamiento de Móstoles por la concesión de la subvención para el proyecto "Proveer de oportunidades educativas a la infancia más pobre de la división Netrakona (Bangladesh) como forma de combatir el trabajo infantil". Fue concedida el 28 de diciembre de 2007 y finalmente cobrada durante el mes de julio de 2013.

8 BENEFICIARIOS-ACREEDORES

La Asociación no tiene registrados en su balance saldos con beneficiarios-acreedores.

9 ACTIVOS FINANCIEROS

9.1 ACTIVOS FINANCIEROS A LARGO PLAZO

La información de los instrumentos financieros a largo plazo del activo del balance de la Asociación, clasificados por categorías en el ejercicio 2013, es la siguiente:

Categorías	Instrumentos financieros a largo plazo					
	Instrumentos de patrimonio		Valores representativos de deuda		Créditos derivados y Otros	
	2013	2012	2013	2012	2013	2012
Activos a valor razonable con cambios en pérdidas y ganancias						
Inversiones mantenidas hasta vencimiento						
Préstamos y partidas a cobrar					2.483,52	5.756,39
Activos disponibles para la venta						
Derivados de cobertura						
Total...					2.483,52	5.756,39

La información de los instrumentos financieros del activo financiero a largo plazo del balance de la Asociación, clasificados por categorías en el ejercicio 2012, es la siguiente:

				
Javier Gila Lorenzo Presidente	Teresa Herranz de Contreras Tesorera	Luis Carabias Palmeiro Secretario	Agustín de Asís Orta Vocal	Valeria Méndez de Vigo Montojo Vocal

Cuentas Anuales Abreviadas 2013






Categorías	Instrumentos financieros a largo plazo					
	Instrumentos de patrimonio		Valores representativos de deuda		Créditos derivados y Otros	
	2012	2011	2012	2011	2012	2011
Activos a valor razonable con cambios en pérdidas y ganancias						
Inversiones mantenidas hasta vencimiento						
Préstamos y partidas a cobrar					5.756,39	6.656,39
Activos disponibles para la venta						
Derivados de cobertura						
Total...					5.756,39	6.656,39

El detalle del movimiento de los activos financieros a largo plazo del balance de la Asociación en el ejercicio 2013, es el siguiente:

Concepto	31/12/2012	Entradas	Salidas	Trasposos	31/12/2013
Fianza Alquiler Sede (Claudio Coello 112)	2.000,00				2.000,00
Fianza Oficina Camboya	779,62		-779,62		0,00
Fianza Oficina Bangladesh	483,52				483,52
Fianza Empresa Tptes. Vietnam	431,00		-431,00		0,00
Fianza Oficina Vietnam	262,25		-262,25		0,00
Fianza AIDA BOOKS Segovia	1.800,00		-1.800,00		0,00
Total	5.756,39				2.483,52

El detalle del movimiento de los activos financieros a largo plazo del balance de la Asociación en el ejercicio 2012, es el siguiente:

Concepto	31/12/2011	Entradas	Salidas	Trasposos	31/12/2012
Fianza Alquiler antigua sede Madrid	2.900,00		-2.900,00		0,00
Fianza Alquiler Sede (Claudio Coello 112)		2.000,00			2.000,00
Fianza Oficina Camboya	779,62				779,62
Fianza Oficina Bangladesh	483,52				483,52
Fianza Empresa Tptes. Vietnam	431,00				431,00
Fianza Oficina Vietnam	262,25				262,25
Fianza AIDA BOOKS Segovia	1.800,00				1.800,00
Total	6.656,39				5.756,39

				
Javier Gila Lorenzo Presidente	Teresa Herranz de Contreras Tesorera	Luis Carabias Palmeiro Secretario	Agustín de Asís Orta Vocal	Valeria Méndez de Vigo Montojo Vocal

9.2 ACTIVOS FINANCIEROS A CORTO PLAZO

La información de los instrumentos financieros a corto plazo del activo del balance de la Asociación, clasificados por categorías en el ejercicio 2013, es la siguiente:

Categorías	Instrumentos financieros a corto plazo					
	Instrumentos de patrimonio		Valores representativos de deuda		Créditos derivados y Otros	
	2013	2012	2013	2012	2013	2012
Activos a valor razonable con cambios en pérdidas y ganancias						
Inversiones mantenidas hasta vencimiento						
Préstamos y partidas a cobrar					936.491,47	2.117.871,86
Activos disponibles para la venta						
Derivados de cobertura						
Total...					936.491,47	2.117.871,86





Dentro de la categoría de préstamos y partidas a cobrar en 2013 se recogen los créditos derivados de las actividades propias de la Entidad, incluidas las concesiones de subvenciones pendientes de cobro y la tesorería.

No se consideran activos financieros los créditos a las Administraciones Públicas.

A 31 de diciembre de 2013 la Asociación mantenía saldos deudores con las Administraciones Públicas por importe de 626,80 euros en concepto de IVA soportado y de 318,22 en concepto de retenciones practicadas sobre los rendimientos de capital.

La información de los instrumentos financieros a corto plazo del activo del balance de la Asociación, clasificados por categorías en el ejercicio 2012, es la siguiente:

Categorías	Instrumentos financieros a corto plazo					
	Instrumentos de patrimonio		Valores representativos de deuda		Créditos derivados y Otros	
	2012	2011	2012	2011	2012	2011
Activos a valor razonable con cambios en pérdidas y ganancias						
Inversiones mantenidas hasta vencimiento						
Préstamos y partidas a cobrar					2.117.871,86	3.518.463,51
Activos disponibles para la venta						
Derivados de cobertura						
Total...					2.117.871,86	3.518.463,51

				
Javier Gila Lorenzo Presidente	Teresa Herranz de Contreras Tesorera	Luis Carabias Palmeiro Secretario	Agustín de Asís Orta Vocal	Valeria Méndez de Vigo Montojo Vocal

A 31 de diciembre de 2012 la Asociación mantenía saldos deudores con las Administraciones Públicas por importe de 1.380,58 euros en concepto de IVA soportado y de 312,06 en concepto de retenciones practicadas sobre los rendimientos de capital.

10 PASIVOS FINANCIEROS

10.1 PASIVOS FINANCIEROS A LARGO PLAZO

La Asociación no tiene registrados en su balance pasivos financieros a largo plazo

10.2 PASIVOS FINANCIEROS A CORTO PLAZO

La información de los instrumentos financieros a corto plazo del pasivo del balance de la Asociación, clasificados por categorías en el ejercicio 2013, es la siguiente:

Categorías	Instrumentos financieros a corto plazo					
	Deudas con entidades de crédito		Obligaciones y otros valores negociables		Derivados y otros	
	2013	2012	2013	2012	2013	2012
Débitos y partidas a pagar	0,00	568,16			41.060,10	17.964,14
Pasivos a valor razonable con cambios en pérdidas y ganancias						
Otros						
Total...	0,00	568,16			41.060,10	17.964,14

Dentro de la categoría de débitos y partidas a pagar en 2013 se recogen las deudas con proveedores, acreedores y las remuneraciones pendientes de pago, viéndose incrementado en el ejercicio 2012 por las deudas por crédito dispuesto a corto plazo pendiente de liquidación de las tarjetas de crédito (Deudas con entidades de crédito)

Las deudas a favor de las Administraciones Públicas no se consideran pasivos financieros.

A 31 de diciembre de 2013 la Asociación mantiene deudas con las Administraciones Públicas por importe de 19.757,11 euros en concepto de retenciones practicadas a profesionales y al personal contratado y de 9.476,60 en concepto del pago de los seguros sociales.

La Asociación no tiene deudas con garantía real, ni cuenta con líneas de descuento ni pólizas de crédito a 31 de diciembre de 2013.

La información de los instrumentos financieros a corto plazo del activo del balance de la Asociación, clasificados por categorías en el ejercicio 2012, es la siguiente:

				
Javier Gila Lorenzo Presidente	Teresa Herranz de Contreras Tesorera	Luis Carabias Palmeiro Secretario	Agustín de Asís Orta Vocal	Valeria Méndez de Vigo Montojo Vocal

Categorías	Instrumentos financieros a corto plazo					
	Deudas con entidades de crédito		Obligaciones y otros valores negociables		Derivados y otros	
	2012	2011	2012	2011	2012	2011
Débitos y partidas a pagar	568,16	3.666,40			17.964,14	25.465,27
Pasivos a valor razonable con cambios en pérdidas y ganancias						
Otros						
Total...	568,16				17.964,14	25.465,27

A 31 de diciembre de 2012 la asociación mantenía deudas con las Administraciones Públicas por importe de 8.108,59 euros en concepto de retenciones practicadas a profesionales y al personal contratado y de 11.931,98 en concepto del pago de los seguros sociales correspondientes al mes de diciembre de 2012.

11 PERIODIFICACIONES A CORTO PLAZO

A 31 de diciembre de 2013 en el balance de situación de la Asociación no existen partidas de periodificaciones registradas, mientras que a 31 de diciembre de 2012 las periodificaciones a corto plazo registradas en el activo de la Asociación correspondían a gastos pagados por anticipado por el alquiler de la sede de Madrid.

12 EXISTENCIAS

El detalle de las existencias a 31 de diciembre de 2013 es el siguiente:

Existencias de libros a 31 de diciembre de 2013 54.922,25 euros

Nº de unidades valoradas 41.764 unidades de libros

El detalle de las existencias a 31 de diciembre de 2012 es el siguiente:




Existencias de libros a 31 de diciembre de 2012 44.038,05 euros

Nº de unidades valoradas 21.040 unidades de libros

En el ejercicio 2012 debido a una mayor experiencia acumulada, se cambió la estimación del valor razonable por las donaciones de libros utilizando el precio medio de venta del ejercicio para valorar la totalidad de las unidades, que en 2013 ha sido de 1,32 euros / unidad.

13 FONDOS PROPIOS – PATRIMONIO NETO

El movimiento de los Fondos y del Patrimonio Neto propios en el ejercicio 2013 ha sido el siguiente:

				
Javier Gila Lorenzo Presidente	Teresa Herranz de Contreras Tesorera	Luis Carabias Palmeiro Secretario	Agustín de Asís Orta Vocal	Valeria Méndez de Vígo Montojo Vocal

Cuentas Anuales Abreviadas 2013

	Fondo Social Escriturado	Reservas	Resultados de ejercicios anteriores	Resultado del ejercicio	Total Fondos Propios	Subvenciones, donaciones y Legados recibidos	Total Patrimonio Neto
Saldo. Final año 2012	10.000,00	0,00	139.056,22	13.075,16	162.131,38	1.992.730,86	2.154.862,24
Total ingresos y gastos reconocidos 2013				23.958,91	23.958,91		23.958,91
Aplicación Rdo 2012			13.075,16	-13.075,16	0,00		0,00
Operaciones con socios o propietarios							
Ampliación Fondo Social							
Otras variaciones del patrimonio neto		3.259,20			3.259,20	-1.247.452,10	-1.244.192,90
SALDO FINAL AÑO 2013	10.000,00	3.259,20	152.131,38	23.958,91	189.349,49	745.278,76	934.628,25

El movimiento de los Fondos Propios y del Patrimonio Neto en el ejercicio 2012 fue el siguiente:

	Fondo Social Escriturado	Resultados de ejercicios anteriores	Resultado del ejercicio	Total Fondos Propios	Subvenciones, donaciones y Legados recibidos	Total Patrimonio Neto
Saldo. Final año 2011	10.000,00	136.487,08	2.569,14	149.056,22	3.344.587,80	3.493.644,02
Total ingresos y gastos reconocidos 2012			13.075,16	13.075,16		13.075,16
Aplicación Rdo 2011		2.569,14	-2.569,14	0,00		0,00
Operaciones con socios o propietarios						
Ampliación Fondo Social						
Otras variaciones del patrimonio neto					-1.351.856,94	-1.351.856,94
SALDO FINAL AÑO 2012	10.000,00	139.056,22	13.075,16	162.131,38	1.992.730,86	2.154.862,24

El fondo social al inicio del ejercicio 2009 ascendía a 300,00€. En la Asamblea General Ordinaria de 29 de junio de 2009 se aprobó aumentar el Fondo Social en 9.700,00€ con cargo a remanente, quedando establecido finalmente en 10.000 €.

En los ejercicios 2010, 2011, 2012 y 2013 no se han producido movimientos en el Fondo Social.

14 SITUACIÓN FISCAL

14.1 IMPUESTOS SOBRE BENEFICIOS

La conciliación del resultado del ejercicio (excedente positivo) con la base imponible en el ejercicio 2013 se presenta a continuación:

	En Euros		
	Aumentos	Disminuciones	Importe
Excedente del ejercicio 2013	23.958,91		
Diferencias permanentes:			
Gastos e ingresos exentos según Ley 49/2002	1.738.007,38	(1.761.966,29)	
Impuesto sobre sociedades			
Base imponible (Resultado Fiscal)	1.761.966,29	-1.761.966,29	0,00

				
Javier Gilá Lorenzo Presidente	Teresa Herranz de Contreras Tesorera	Luis Carabias Palmeiro Secretario	Agustín de Asís Orta Vocal	Valeria Méndez de Vigo Montojo Vocal

Cuentas Anuales Abreviadas 2013

La conciliación del resultado del ejercicio (excedente positivo) con la base imponible en el ejercicio 2012 se presenta a continuación:

	En Euros		
	Aumentos	Disminuciones	Importe
Excedente del ejercicio 2012	13.075,16		
Diferencias permanentes:			
Gastos e ingresos exentos según Ley 49/2002	2.275.085,01	(2.288.160,17)	
Impuesto sobre sociedades			
Base imponible (Resultado Fiscal)	2.288.160,17	-2.288.160,17	0,00

El Título II Capítulo II de la Ley 49/2002, de 23 de diciembre, de régimen fiscal de las entidades sin fines lucrativos y de los incentivos fiscales al mecenazgo, regula el régimen fiscal referido al impuesto de sociedades de las entidades sin ánimo de lucro, y por consiguiente, aplicable a esta Asociación.

Por lo tanto se han tenido en cuenta los artículos 6 y 7 de la citada ley en cuanto a rentas exentas y explotaciones económicas exentas, así como el artículo 8 en cuanto a la estimación de la base imponible.

14.2 OTROS TRIBUTOS

El gasto registrado en la Cuenta de Pérdidas y Ganancias bajo el epígrafe "Tributos" corresponde básicamente a diversas tasas locales de agua, basuras etc..., así como al Impuesto sobre Bienes Inmuebles del local de Segovia.

				
Javier Gila Lorenzo Presidente	Teresa Herranz de Contreras Tesorera	Luis Carabias Palmeiro Secretario	Agustín de Asís Orta Vocal	Valeria Méndez de Vigo Montojo Vocal

15 INGRESOS Y GASTOS

El detalle de los ingresos y gastos acaecidos durante 2013 y 2012 se presenta a continuación:

Partida	Gastos	Gastos
	2013	2012
Ayudas monetarias y otros	697.997,85	772.765,88
Ayudas monetarias	697.997,85	772.765,88
Gastos por colaboraciones y del órgano de gobierno		
Reintegro de ayudas y asignaciones		
Variación de existencias de productos terminados y en curso de fabricación		
Aprovisionamientos	1.690,91	1.697,97
Consumo de mercaderías	1.690,91	1.697,97
Consumo de materias primas		
Otras materias consumibles		
Gastos de personal	517.510,42	777.683,85
Sueldos	438.509,22	648.035,97
Cargas sociales	79.001,20	129.647,88
Otros Gastos de la Actividad	467.883,89	715.596,84
Arrendamientos	29.115,92	37.611,50
Reparaciones y conservación	21,55	6.496,84
Servicios profesionales independientes	118.307,40	163.693,29
Transportes	4.127,91	308,78
Primas de Seguros	758,13	610,28
Servicios bancarios	4.340,63	5.609,68
Publicidad y Propaganda	314,93	317,35
Suministros	238.939,11	387.599,84
Otros Servicios	69.890,60	106.711,04
Otros Tributos	271,93	342,23
Otros Gastos de la Explotación	1.795,78	0,00
Otros Gastos Excepcionales	0,00	6.296,01
Amortización del Inmovilizado	6.040,26	7.294,40
Total...	1.691.123,33	2.275.038,94

				
Javier Gila Lorenzo Presidente	Teresa Herranz de Contreras Tesorera	Luis Carabias Palmeiro Secretario	Agustín de Asís Orta Vocal	Valeria Méndez de Vigo Montojo Vocal

Cuentas Anuales Abreviadas 2013

Partida	Ingresos	Ingresos
	2013	2012
Cuota de usuarios y afiliados		
Cuota de usuarios		
Cuota de afiliados		
Colaboraciones		
Subvenciones, donaciones y legados imputados a resultados del ejercicio	1.673.217,82	2.224.463,49
Ventas y otros ingresos ordinarios de la actividad mercantil	78.081,13	59.788,94
Venta de bienes		
Prestación de servicios		
Trabajos realizados por la entidad para su activo		
Otros ingresos de explotación	3.909,79	0,00
Ingresos excepcionales	3.909,79	0,00
Total...	1.755.208,74	2.284.252,43






				
Javier Gila Lorenzo Presidente	Teresa Herranz de Contreras Tesorera	Luis Carabias Palmeiro Secretario	Agustín de Asís Orta Vocal	Valeria Méndez de Vigo Montojo Vocal

Cuentas Anuales Abreviadas 2013

16 SUBVENCIONES, DONACIONES Y COLABORACIONES

Detalle de proyectos en curso durante el 2013 y con ingresos pendientes de imputar

Proyecto	TIPO	Año de Concesión	Importe Concedido	Recibido ejercicios anteriores	Recibido 2013	Pendiente de Imputar a 31.12.2012	Imputado 2013 (A)	Devolución de subvención	Incremento subvención por ingresos financieros 2013	Imputado Ejercicios Anteriores (B)	Total Imputado (A)+(B)	Pendiente de Imputar a 31.12.2013
SUBV ACUICULTURA COLOMBIA	ESTATAL	2009	250.000,00	250.000,00	0,00	0,64	0,00	0,00	0,00	250.000,00	250.000,00	0,64
SUBVENCION SILVICULTURA I CAMBOYA	ESTATAL	2009	475.575,00	475.575,00	0,00	15.050,78	15.050,78	0,00	0,38	460.793,44	475.844,22	0,00
SUBVENCION CERTIFICACION I VIETNAM	ESTATAL	2009	366.584,00	366.584,00	0,00	3.000,00	3.000,00	0,00	0,19	368.637,88	371.638,07	0,00
SUBV HAITI SUDESTE PESCA	ESTATAL	2010	180.000,00	180.000,00	0,00	0,81	0,81	0,00	0,00	181.598,93	181.599,74	0,00
SUBV GUINEA BISSAU APOYO HOSPITAL SIMAO	ESTATAL	2010	317.000,00	317.000,00	0,00	5.852,52	5.852,52	0,00	0,00	314.055,57	319.908,09	0,00
SUBV RESIDUOS SIRIA II	ESTATAL	2010	369.900,00	369.900,00	0,00	180.026,42	22.485,19	157.622,20	80,97	191.711,30	371.818,99	0,00
ACUICULTURA CAMBOYA	ESTATAL	2010	207.000,00	207.000,00	0,00	1.371,07	1.371,07	0,00	0,00	206.856,19	208.227,26	0,00
SUBVENCION MUJERES INDIGENAS BANGLAD0763	ESTATAL	2011	308.000,00	308.000,00	0,00	88.088,91	85.822,21	0,00	20,12	221.683,54	307.505,75	2.266,82
SUBVENCION ACUICULT II BANGLADESH 0785	ESTATAL	2011	311.000,00	311.000,00	0,00	100.192,90	96.349,57	0,00	25,68	212.622,47	308.972,04	3.669,01
SUBVENCION HAITI ACUICUL 0812	ESTATAL	2011	256.300,00	256.300,00	0,00	94.212,91	94.218,97	0,00	6,06	163.467,77	257.686,74	0,00
SUBV PARAGUAY CODESARROLLO	ESTATAL	2011	313.100,00	313.100,00	0,00	216.769,84	174.644,47	0,00	881,71	97.811,49	272.455,96	42.807,08
SUBV CAMBOYA ESTRATEGIA GENERO 2011	ESTATAL	2011	206.300,00	206.300,00	0,00	87.464,42	85.172,15	0,00	204,25	119.318,18	204.490,33	2.496,52
SUBV GUINEA ASIST.MEDICA ENFER IV	ESTATAL	2011	600.000,00	600.000,00	0,00	334.627,05	263.272,14	0,00	787,24	268.062,83	531.334,97	72.142,15
SUBV LIBANO IRAKIES 2011	ESTATAL	2011	376.500,00	376.500,00	0,00	173.460,94	173.665,38	0,00	404,44	204.831,67	378.697,05	0,00
SUBV CASTILLA LEON HUERTAS II	AUTONÓMICA	2011	105.860,00	105.860,00	0,00	23.716,28	23.716,28	0,00	0,00	82.149,87	105.866,15	0,00
MARRUECOS - BIRCHIFAE II	LOCAL	2011	30.000,00	30.000,00	0,00	26.530,56	26.530,56	0,00	0,00	0,00	26.530,56	0,00
SUBV 2012 XUNTA GALICIA VIH	AUTONÓMICA	2012	175.000,00	52.500,00	122.500,00	125.180,44	125.383,22	0,00	202,78	49.858,00	175.241,22	0,00
SUBV MARRUECOS APOYO ESCOLAR CM-2011	AUTONÓMICA	2012	179.124,00	179.124,00	0,00	179.204,75	105.708,64	0,00	803,04	0,00	105.708,64	74.299,15
SUBV EDUCACION BISSAU JC Y L	AUTONÓMICA	2012	158.000,00	0,00	158.000,00	158.000,00	84.439,73	0,00	440,42	0,00	84.439,73	74.000,69
SUBV COLOMBIA ACUICULT.12-PR1-0382	ESTATAL	2012	180.000,00	0,00	180.000,00	180.000,00	151.971,25	0,00	527,95	0,00	151.971,25	28.556,70
SUBV MARRUECOS 13-PR1-0441	ESTATAL	2013	213.840,00	0,00	0,00	0,00	0,00	0,00	0,00	0,00	0,00	213.840,00
SUBV. SENEGAL 13-PR1-0436	ESTATAL	2013	231.000,00	0,00	0,00	0,00	0,00	0,00	0,00	0,00	0,00	231.000,00
DONACIONES PRIVADAS		2013	134.362,69	134.362,69	134.362,69	134.362,69	134.362,69	0,00	0,00	0,00	134.362,69	0,00
TOTALES			5.944.445,69	4.904.743,00	594.862,69	1.992.730,86	1.673.217,82	157.622,20	4.185,23	3.393.459,13	5.224.299,15	745.278,76

Javier Gila Lorenzo Presidente	Teresa Herranz de Contreras Tesorera	Luis Carabias Palmeiro Secretario	Agustín de Asís Orta Vocal	Valeria Méndez de Vírgo Montojo Vocal
-----------------------------------	---	--------------------------------------	-------------------------------	--

Cuentas Anuales Abreviadas 2013

Detalle de proyectos en curso durante el 2013 y con ingresos pendientes de imputar por entidad concedente

Entidad Concedente	TIPO	Año de Concesión	Importe Concedido	Recibido ejercicios anteriores	Recibido 2013	Pendiente de imputar a 31.12.2012	Imputado 2013 (A)	Devuelto en ejercicios anteriores	Devuelto en 2013	Incremento subvención por ingresos financieros 2013	Imputado Ejercicios Anteriores (B)	Total Imputado (A)+(B)	Pendiente de imputar a 31.12.2013
AECID	ESTATAL	2009	250.000,00	250.000,00	0,00	0,64	0,00	0,00	0,00	0,00	250.000,00	250.000,00	0,64
AECID	ESTATAL	2009	475.575,00	475.575,00	0,00	15.050,40	15.050,78	0,00	0,00	0,38	460.793,44	475.844,22	0,00
AECID	ESTATAL	2009	366.584,00	366.584,00	0,00	3.000,00	3.000,19	0,00	0,00	0,19	368.637,88	371.638,07	0,00
AECID	ESTATAL	2010	180.000,00	180.000,00	0,00	0,81	0,81	0,00	0,00	0,00	181.598,93	181.599,74	0,00
AECID	ESTATAL	2010	317.000,00	317.000,00	0,00	5.852,52	5.852,52	0,00	0,00	0,00	314.065,57	319.908,09	0,00
AECID	ESTATAL	2010	369.900,00	369.900,00	0,00	180.026,42	22.485,19	0,00	157.622,20	80,97	191.711,30	371.818,69	0,00
AECID	ESTATAL	2011	207.000,00	207.000,00	0,00	1.371,07	1.371,07	0,00	0,00	0,00	206.856,19	208.227,26	0,00
AECID	ESTATAL	2011	308.000,00	308.000,00	0,00	88.088,91	85.822,21	0,00	0,00	20,12	221.683,54	307.505,75	2.266,82
AECID	ESTATAL	2011	311.000,00	311.000,00	0,00	100.192,90	96.349,57	0,00	0,00	25,68	212.622,47	308.972,04	3.869,01
AECID	ESTATAL	2011	296.300,00	296.300,00	0,00	94.212,91	94.218,97	0,00	0,00	6,06	163.467,77	257.686,74	0,00
AECID	ESTATAL	2011	313.100,00	313.100,00	0,00	216.769,84	174.644,47	0,00	0,00	681,71	97.811,49	272.455,96	42.807,02
AECID	ESTATAL	2011	206.300,00	206.300,00	0,00	87.464,42	85.172,15	0,00	0,00	204,25	119.318,18	204.490,33	2.496,52
AECID	ESTATAL	2011	600.000,00	600.000,00	0,00	334.627,05	263.272,14	0,00	0,00	787,24	268.062,83	531.334,97	72.142,12
AECID	ESTATAL	2011	376.500,00	376.500,00	0,00	173.460,94	173.885,38	0,00	0,00	404,44	204.831,67	378.697,05	0,00
AECID	ESTATAL	2012	180.000,00	0,00	180.000,00	180.000,00	151.971,25	0,00	0,00	527,95	0,00	151.971,25	28.556,70
AECID	ESTATAL	2013	213.840,00	0,00	0,00	0,00	0,00	0,00	0,00	0,00	0,00	0,00	213.840,00
AECID	ESTATAL	2013	231.000,00	0,00	0,00	0,00	0,00	0,00	0,00	0,00	0,00	0,00	231.000,00
JCYL	AUTONÓMICA	2011	105.860,00	105.860,00	0,00	23.716,28	23.716,28	0,00	0,00	0,00	82.149,87	105.866,15	0,00
JCYL	AUTONÓMICA	2012	158.000,00	0,00	158.000,00	158.000,00	84.439,73	0,00	0,00	440,42	0,00	84.439,73	74.000,69
XUNTA DE GALICIA	AUTONÓMICA	2012	175.000,00	52.500,00	122.500,00	125.180,44	125.383,22	0,00	0,00	202,76	48.858,00	175.241,22	0,00
CAM	AUTONÓMICA	2012	179.124,00	179.124,00	0,00	179.204,75	105.708,64	0,00	0,00	803,04	0,00	105.708,64	74.299,12
AY. SEGOVIA	LOCAL	2011	30.000,00	30.000,00	0,00	26.530,56	26.530,56	0,00	0,00	0,00	0,00	26.530,56	0,00
DONACIONES PRIVADAS		2013	134.362,69	134.362,69	0,00	134.362,69	134.362,69	0,00	0,00	0,00	0,00	134.362,69	0,00
TOTALES			6.944.446,69	4.904.743,00	694.862,69	1.992.730,86	1.673.217,82	0,00	167.622,20	4.186,23	3.393.469,13	6.224.299,16	745.276,76

(detalle de las concesiones en 2013 por entidad concedente)

ENTIDAD CONCEDENTE	Concedido en 2013	Recibido en 2013 de concesiones 2013 y anteriores
Agencia Española de Cooperación Internacional para el Desarrollo (AECID)	444.840,00	180.000,00
EMPRESAS	22.554,35	22.554,35
OTRAS INSTITUCIONES	18.161,86	18.161,86
DONACIONES PARTICULARES	91.314,21	91.314,21
DONACIONES ANÓNIMAS	2.332,27	2.332,27
TOTAL FONDOS 2013	579.202,69	314.362,69

			
Javier Gilja Lorenzo Presidente	Teresa Herranz de Contreras Tesorera	Luis Carabias Palmeiro Secretario	Valeria Mendez de Vigo Montojo Vocal

Cuentas Anuales Abreviadas 2013

Todos los proyectos que AIDA Ayuda, Intercambio y Desarrollo ejecuta con financiación pública están sometidos al cumplimiento de la Ley General de Subvenciones y por tanto a los procedimientos específicos de revisión y auditoría que cada Administración específica en las bases reguladoras de las convocatorias correspondientes.

Con fecha 1 de febrero de 2013 la Asociación ha devuelto 157.622,20 euros correspondientes a la subvención "Apoyo a la reforma del Sistema de Salud en Siria en materia de gestión de residuos hospitalarios infeccioso. Fase II" (10-CAP1-1033), como consecuencia de la situación conflictiva en la que se encuentra este país actualmente.

Durante el ejercicio 2012 no se produjo el reintegro de ninguna subvención concedida.

17 ACTIVIDAD DE LA ENTIDAD. APLICACIÓN DE ELEMENTOS PATRIMONIALES A FINES PROPIOS

17.1 ACTIVIDAD DE LA ENTIDAD





17.1.1

Denominación de la actividad	Cooperación Internacional
Tipo de Actividad	Actividad Propia
Lugar de desarrollo de la actividad	Madrid- Lugar del Proyecto (terreno)

Esta actividad trata de promover el desarrollo integral de los pueblos y la mejora de las condiciones de vida de las comunidades más desfavorecidas, buscando siempre contribuir de la manera más eficaz y eficiente posible a la acción general contra la pobreza sobre la base de:

- La justicia, entendida como el reconocimiento y disfrute real por todas las personas de los Derechos Humanos, enunciados por NN.UU. en la Declaración Universal de 1948.
 - Un énfasis especial en la igualdad de hombres y mujeres.
 - La sostenibilidad medioambiental.
 - La coordinación con otras instituciones públicas y privadas, con objeto de multiplicar los efectos positivos de la cooperación, asumiendo los compromisos de alineación, apropiación, armonización y transparencia.
- Recursos empleados

Tipo	Número
Personal asalariado	20
Personal con contrato de servicios	-
Personal con beca	8
Personal voluntario	9

				
Javier Gila Lorenzo	Teresa Herranz de Contreras	Luis Carabias Palmeiro	Agustín de Asís Orta	Valeria Méndez de Vigo Montojo

Cuentas Anuales Abreviadas 2013

Gastos/Inversiones	Importe Realizado
Gastos por ayudas y otros	
a) Ayudas monetarias	697.997,85
b) Ayudas no monetarias	
c) Gastos por colaboraciones y del órgano de gobierno	
Gastos de personal	500.391,32
Otros gastos de la actividad	448.284,21
Amortización de inmovilizado	5.681,44
Gastos financieros	41.305,36
Diferencias de cambio	
Subtotal gastos	1.693.660,18
Adquisiciones de inmovilizado (excepto Bienes Patrimonio Histórico)	303,89
Subtotal Recursos	303,89
TOTAL	1.693.964,07

17.1.2

Denominación de la actividad	Venta de libros donados por instituciones y particulares destinada a la Cooperación Internacional
Tipo de Actividad	Actividad Propia
Lugar de desarrollo de la actividad	Madrid-Segovia-Valencia

Venta libros donados. El fin de esta actividad es destinar los recursos obtenidos a los proyectos de Cooperación Internacional que la Asociación tiene en marcha en África, y América Latina.

- Recursos empleados





Tipo	Número
Personal asalariado	1
Personal con contrato de servicios	-
Personal con beca	4
Personal voluntario	55

17.2 APLICACIÓN DE ELEMENTOS PATRIMONIALES A FINES PROPIOS

Todos los bienes y derechos de los que dispone la Asociación están destinados al cumplimiento de los fines propios.

Se adjunta información relativa sobre el grado de cumplimiento en el destino de rentas e ingresos.

El grado de cumplimiento de fines de la Asociación correspondiente a las rentas netas obtenidas en el ejercicio ha superado el 70%.

				
Javier Gil Lorenzo	Teresa Herranz de Contreras	Luis Carabias Palmeiro	Agustín de Asís Orta	Valéria Méndez de Vigo Montojo

Cuentas Anuales Abreviadas 2013

Ejercicio	Ingresos Brutos Computables (1)	Gastos necesarios computables (2)	Impuestos	Diferencia (4)=(1)-(2)-(3)	Importe destinado a fines	%	2006	2007	2008	2009	2010	2011	2012	2013
2006	667.803,00	4.160,00	0,00	663.643,00	666.811,00	100,48%	666.811,00							
2007	1.400.886,00	1.199,00	116,00	1.399.571,00	1.399.869,00	100,02%		1.399.869,00						
2008	2.676.882,00	2.257,00	63,00	2.674.562,00	2.633.755,00	98,47%			2.633.755,00					
2009	3.735.475,00	3.910,00	52,00	3.731.513,00	3.669.819,00	98,35%				3.669.819,00				
2010	3.399.156,95	5.045,87	178,54	3.393.932,54	3.388.706,20	99,85%					3.388.706,20			
2011	3.099.857,84	7.687,46	316,57	3.091.853,81	3.089.284,67	99,92%						3.089.284,67		
2012	2.284.252,43	7.294,40	342,23	2.276.615,80	2.270.466,84	99,73%							2.270.466,84	
2013	1.755.208,74	6.040,26	271,93	1.748.896,55	1.685.115,03	96,35%								1.685.115,03

IMPORTE			
1. Gastos en cumplimiento de fines	1.684.811,14		
	Fondos propios	Subvenciones, donaciones y legados	deuda
2. Inversiones en cumplimiento de fines (2.1 + 2.2).		303,89	
2.1. Realizadas en el ejercicio		303,89	
2.2. Procedentes de ejercicios anteriores			
a). deudas canceladas en el ejercicio incurridas en ejercicios anteriores			
b). imputación de subvenciones, donaciones y legados de capital procedentes de ejercicios anteriores			
TOTAL (1 + 2)		1.685.115,03	

No se han producido durante el ejercicio 2013 gastos de administración.

18 OPERACIONES CON PARTES VINCULADAS

No se han producido operaciones con partes vinculadas en el ejercicio 2013.

19 HECHOS POSTERIORES

No ha ocurrido ningún hecho significativo posterior que afecte o amplíe la información presentada adicional al normal curso de la actividad de la Asociación.

20 INFORMACIÓN MEDIAMBIENTAL

Dada la actividad a la que se dedica la Asociación, la misma no tiene responsabilidades, gastos, activos, ni provisiones y contingencias de naturaleza medioambiental que pudieran ser significativos en relación con el patrimonio, la situación financiera y los resultados de la misma. Por este motivo no se incluyen desgloses específicos en la presente memoria respecto a información de cuestiones medioambientales.

21 OTRA INFORMACIÓN

- El número medio de personal asalariado durante el ejercicio:

- 2013 13,11 trabajadores
- 2012 19,58 trabajadores
- 2011 23,65 trabajadores
- 2010 22,00 trabajadores

				
Javier Gil Lorenzo	Teresa Herranz de Contreras	Luis Carabias Palmeiro	Agustín de Asís Orta	Valeria Méndez de Vigo Montojo

PLANTILLA MEDIA 2013:		13,11
	Hombres	5,42
	Mujeres	7,69
Categorías		
Expatriados		
	Hombres	3,47
	Mujeres	3,10
Sede		
	Hombres	1,95
	Mujeres	4,59
Desglose Personal Sede		
Dirección		
	Hombres	1,00
	Mujeres	
Responsable departamento		
	Comunicación	
	Hombres	
	Mujeres	1,00
	Proyectos	
	Hombres	
	Mujeres	1,00
	Cont. y Finanzas	
	Hombres	
	Mujeres	1,00
Técnicos		
	Hombres	0,95
	Mujeres	1,59






En cumplimiento de la disposición adicional decimocuarta de la Ley 44/2002 de Medidas de Reforma del Sistema Financiero se informa que los honorarios devengados por los servicios prestados de auditoría correspondientes al ejercicio 2013 ascienden a 3.600,00 euros, y los correspondientes al ejercicio 2012 ascendieron a 3.457,00 euros.

No incluye honorarios cargados por otras empresas del mismo grupo al que pertenece el auditor de cuentas, o cualquier empresa con la que el auditor esté vinculado por control, propiedad común o gestión.

Durante el ejercicio 2013 la sociedad auditora de cuentas ha facturado en concepto de honorarios 18.546,80 euros correspondientes a revisiones de cuentas justificativas, siendo el importe facturado por este mismo concepto de 18.620,06 euros durante el ejercicio 2012.

Los miembros de la Junta Directiva no han percibido importe alguno en concepto de sueldos, dietas y otras remuneraciones por el desempeño de dichos cargos en la Asociación. Las retribuciones que han percibido dichos miembros obedecen a la relación laboral que mantienen con la Entidad.

Las remuneraciones de los miembros de la Junta Rectora, por la relación laboral que mantienen con la Asociación, sin relación con su cargo como miembro de la misma son:

				
Javier Gila Lorenzo	Teresa Herranz de Contreras	Luis Carabias Palmeiro	Agustín de Asís Orta	Valeria Méndez de Vigo Montojo

Sueldos:

- Javier Gila: 48.044,48 €

Por otra parte, no se han concedido anticipos de créditos a ningún miembro de la Junta Directiva, ni existen obligaciones contraídas en materia de pensiones o seguros de vida. Tampoco existen obligaciones asumidas por cuenta del Órgano de Administración a título de garantía.

Las aportaciones realizadas por los asociados en forma de cuotas ascienden al cierre del ejercicio 2013 a 3.206,60 euros.

Información sobre los aplazamientos de pago efectuados a proveedores. Disposición adicional tercera, “deber de información” de la ley 15/2010, de 5 de julio.

El importe total del saldo de proveedores y acreedores comerciales de la Entidad que, al cierre del ejercicio, excede del plazo legal de pago establecido en la Ley 15/2010 de 5 de julio, de modificación de la Ley 3/2004, de 29 de diciembre, por la que se establecen medidas de lucha contra la morosidad en las operaciones comerciales, es el siguiente:

	2013	2012
	Importe	Importe
Dentro del plazo máximo legal	542.853,98	842.346,12
Resto	-	-
TOTAL PAGOS DEL EJERCICIO	542.853,98	842.346,12
PMPE (días de pagos)	-	-
Aplazamientos que a la fecha de cierre sobrepasan el plazo máximo legal	-	-

22 CÓDIGO DE CONDUCTA DE LAS INVERSIONES

Durante el año 2013 se ha cumplido el Código de Conducta de las entidades sin ánimo de lucro para la realización de inversiones temporales, aprobado en el acuerdo de 20 de noviembre de 2003, del Consejo de la Comisión Nacional del Mercado de Valores, siguiendo los siguientes principios y recomendaciones:

- No se ha contratado a ningún asesor profesional, habiendo sido asesorado por el personal de la entidad bancaria con la que habitualmente trabaja la entidad.
- Se han seguido los principios de seguridad, liquidez, diversificación y rentabilidad.
- No se han realizado operaciones que responden a un uso meramente especulativo de los recursos financieros.
- Se han considerado, en su caso, los valores éticos y morales de los emisores de las inversiones.

Javier Gila Lorenzo	Teresa Herranz de Contreras	Luis Carabias Palmeiro	Agustín de Asís Orta	Valeria Méndez de Vigo Montojo

Cuentas Anuales Abreviadas 2013

23 INVENTARIO

INMOVILIZADO INTANGIBLE **0,00**

AÑO	APLICACIONES INFORMÁTICAS	Coste	Amortización	Valor Neto Contable
2006	Contaplus Elite	417,60	-417,6	0,00

INMOVILIZADO MATERIAL **10.079,80**

AÑO	MOBILIARIO	Coste	Amortización	Valor Neto Contable
2007	MOBILIARIO OFICINA SEDE	1.133,75	-383,77	749,98
2011	MOB. SEDE IKEA 2009	797,69	-685,07	112,62
2011	SILLONES CUERO BLANCO	419,61	-94,67	324,94
2009/2012	MOBILIARIO AIDA BOOKS & MORE	3.510,37	-1.001,49	2.508,88
				3.696,42

AÑO	EQUIPOS PROCESO INFORMACIÓN	Coste	Amortización	Valor Neto Contable
-----	-----------------------------	-------	--------------	---------------------

2005	POTATIL ACER TM702	1.138,83	-1.138,83	0,00
2005	PORTATIL ACER	1.331,73	-1.331,73	0,00
2005	ORDENADOR AIRIS STILO	1.608,92	-1.608,92	0,00
2007	EQUIPO MULTIFUNCIONAL	3.074,00	-3.074,00	0,00
2007	EQUIPO PORTATIL HP6710P	1.999,84	-1.999,84	0,00
2008	ORDENADOR PA INTEL CORE 2	976,26	-976,26	0,00
2008	TOSHIBA TECRA M9-15M	1.506,84	-1.506,84	0,00
2008	SERVIDOR RED LOCAL	2.278,66	-2.278,66	0,00
2009	IMPRESORA LASER RICOH SPC420DN	690,20	-690,20	0,00
2009	TOSHIBA TECRA SEDE	1.485,96	-1.485,96	0,00
2009	TOSHIBA SEDE-2	1.485,96	-1.485,96	0,00
2009	TOSHIBA TECRA RES. SIRIA M9-15M	1.485,96	-1.485,96	0,00
2009	EQUIPO TOSHIBA TECRA A11-11G	3.427,80	-3.130,56	297,24
2010	5 RATONES LOGITECH	60,90	-55,63	5,27
2010	EQUIPO TOSHIBA TECRA A11-11G	755,16	-689,68	65,48
2010	TOSHIBA TECRA A11-11G	1.142,60	-1.033,51	109,09
2010	4 BATERIAS TOSHIBA	458,78	-384,12	74,66
2010	1 TECLADO TOSHIBA PORTATIL	74,82	-62,66	12,16
2010	2 DISCOS DUROS TERA SEAGATE SATA	220,52	-172,28	48,24
2010	EQUIPO TOSHIBA A11.13C F.166	1.176,46	-889,45	287,01
2010	EQUIPO TOSHIBA A11-11Z F.165	1.176,46	-889,45	287,01
2010	EQ. TOSHIBA A11-13C F.167	1.176,46	-889,45	287,01
2011	FOTOCOPIADORA AF MP RICOH F.302	1.531,59	-1.078,41	453,18
2011	3 TECLADOS TOSHIBA PORTATIL F.18-19.20	149,62	-108,74	40,88
2011	2 BATERIAS TOSHIBA TECRA F.16-17	229,40	-166,71	62,69
2011	EQUIPO TOSHIBA R840-103 F.140	1.175,87	-670,90	504,97
2012	FUENTE ALIMENTACION LOG NORTEL	387,51	-188,40	199,11
2011	TECLADO TOSHIBA PORTATIL F.186 yesmina	74,81	-37,40	37,41
2011	BATERIA TOSHIBA YESMINA F.185	114,70	-57,36	57,34
2011	BATERIA TOSHIBA AMAGOYA F.184	114,70	-57,36	57,34
2011	ADAPTADOR AC-AMAYA F.183	59,97	-29,98	29,99
2011	EQUIPO TOSHIBA TECRA FERRAN F.189	1.150,50	-575,26	575,24
2011	ALTAVOCES TOSHIBA JUAMI	74,34	-37,18	37,16
2011	EQUIPO TOSHIBA javier F.190	1.379,42	-689,72	689,70
2012	DISCO DURO HDD F.2012087	68,83	-20,18	48,65
2012	EQUIPO TOSHIBA GUINEA BISSAU	1.307,17	-467,36	839,81
2012	BATEROA APC F.2012155	115,70	-7,30	108,40
2009	CAJA REGISTRADORA XE-A203 - BOOKS	475,00	-355,40	119,60
2009	ETIQUETADORA DE 3 LINEAS - BOOKS	194,00	-145,15	48,85
2013	PROYECTOR BENQ SVGA	303,89		303,89
				5.687,38

AÑO	OTRO INMOVILIZADO MATERIAL	Coste	Amortización	Valor Neto Contable
-----	----------------------------	-------	--------------	---------------------

2009	PAQUETE GESTIÓN DE CVS ONLINE	1.740,00	-1.044,00	696,00
				696,00

				
Javier Gila Lorenzo	Teresa Herranz de Contreras	Luis Carabias Palmeiro	Agustín de Asís Orta	Valéria Méndez de Vigo Montojo

24 BASES DE PRESENTACIÓN DE LA LIQUIDACIÓN DEL PRESUPUESTO



El cuadro de liquidación del presupuesto, es el que se presenta a continuación.

1. Operaciones de funcionamiento

EPIGRAFES	Presupuesto 2013	Ejecución 2013	2013 Desviación	2013 Desviación %	Presupuesto 2012	Ejecución 2012	2012 Desviación	2012 Desviación %
OPERACIONES DE FUNCIONAMIENTO								
TOTAL GASTOS OPERACIONES DE FUNCIONAMIENTO	(1.409.531,00)	(1.737.961,35)			-2.746.115,92	-2.275.085,07		
	(A)	(D)			(A)	(D)		
1.Aprovisionamientos Actividad Mercantil	(1.600,00)	(1.690,91)	(90,91)	6%	(2.000,00)	(1.697,97)	302,03	-15%
2.Ayudas Monetarias	(488.000,00)	(697.997,85)	(209.997,85)	43%	(1.487.905,14)	(772.765,88)	715.139,26	-48%
3.Gastos de Personal	(447.867,00)	(517.510,42)	(69.643,42)	16%	(751.408,59)	(777.683,85)	-26.275,26	3%
4.Otros Gastos de Explotación	(464.064,00)	(467.883,89)	(3.819,89)	1%	(492.302,18)	(709.300,83)	-216.998,65	44%
5.Amortizaciones	(8.000,00)	(6.040,26)	1.959,74	-24%	(8.000,00)	(7.294,40)	705,60	-9%
6.Gastos Financieros	0,00	(41.305,36)	(41.305,36)	100%	0,00	(46,07)	-46,07	
7.Gastos Extraordinarios	0,00	(5.532,66)	(5.532,66)	100%	(4.500,00)	(6.296,07)	-1.796,07	40%
TOTAL INGRESOS OPERACIONES DE FUNCIONAMIENTO	1.415.000,00	1.761.920,26			2.591.064,12	2.288.160,23		
	(B)	(F)			(B)	(F)		
1.Resultados Explotación Actividad Mercantil	70.000,00	78.081,13	8.081,13	12%	40.000,00	59.788,94	19.788,94	49%
3.Cuotas de usuarios y afiliados								
4.Ingresos de Promociones, patrocinadores y colaboradores								
5.Subvenciones imputados al resultado	1.220.000,00	1.538.855,13	318.855,13	26%	2.447.212,40	2.054.655,69	-392.556,71	-16%
6.Donaciones y legados imputados al excedente del ejercicio	118.000,00	134.362,69	16.362,69	14%	89.851,72	169.807,80	79.956,08	89%
7.Otros Ingresos								
8.Ingresos Financieros	7.000,00	1.178,86	-5.821,14	-83%	4.000,00	3.907,74	-92,26	-2%
9.Ingresos Extraordinarios	0,00	9.442,45	9.442,45	100%	10.000,00	0,06	-9.999,94	-100%
Resultado	5.469,00	23.958,91			-155.061,80	13.075,16		
	(B)-(A)	(F)-(D)			(B)-(A)	(F)-(D)		
Resultado s/ Presupuesto 2013 =	5.469,00				(155.061,80)			
Realización 2013 =	23.958,91				13.075,16			
Desviación =	18.489,91				168.126,96			
Resultado s/ Presupuesto 2012 =								
Realización 2012 =								
Desviación =								

2. Operaciones de Fondos

DESCRIPCIÓN	OPERACIONES DE FONDOS	REALIZADO 2013	REALIZADO 2012
Aportaciones de fundadores y asociados	A) Aportaciones de fundadores y asociados		
Aumentos (disminuciones) de subvenciones, donaciones y legados de capital y otros	B) Variación neta de subvención, donaciones y legados de capital y otros	(1.247.452,10)	(1.351.856,94)
Disminución (-aumentos) de bienes reales; bienes de Patrimonio Histórico; otro inmovilizado y existencias	C) Variación neta de inversiones reales	(5.147,83)	(35.532,68)
Disminuciones (-aumentos) de inversiones financieras, tesorería y capital de funcionamiento	D) Variación neta de activos financieros y del capital de funcionamiento	1.228.641,02	1.374.314,46
Aumentos (-disminuciones) de provisiones para riesgos y gastos y de deudas	E) Variación neta de provisiones para riesgos y gastos y de deudas		
Saldo de Operaciones de Fondos (A+B+C+D+E)		(23.958,91)	(13.075,16)

				
Javier Gila Lorenzo	Teresa Herranz de Contreras	Luis Carabias Palmeiro	Agustín de Asís Orta	Valeria Méndez de Vigo Montojo

Detalle Operaciones de Fondos

Aportaciones de Fondos	Realizado	Realizado
	2013	2012
1. Aportaciones de Fundadores y asociados		
2. Aumento de Subvenciones donaciones y legados		
3. Disminución del inmovilizado		
a) Bienes del Patrimonio Histórico		
c) Inmovilizaciones materiales	6.040,26	7.294,40
d) Inmovilizaciones inmateriales		
4. Disminución de existencias		
5. Disminución de inversiones financieras	3.272,87	900,00
6. Disminución de tesorería	1.118.764,55	298.730,92
7. Disminución de Capital de funcionamiento	106.603,60	1.074.683,54
8. Aumento de provisiones para riesgos y gastos		
9. Aumento de deudas		
total aportaciones de fondos A)	1.234.681,28	1.381.608,86






Aplicaciones de Fondos	Realizado	Realizado
	2013	2012
1. Disminución de Subvenciones donaciones y legados	(1.247.452,10)	(1.351.856,94)
2. Aumento del inmovilizado		
a) Bienes del Patrimonio Histórico		
c) Inmovilizaciones materiales	(303,89)	(3.064,53)
d) Inmovilizaciones inmateriales		
3. Aumento de existencias	(10.884,20)	(39.762,55)
4. Aumento de inversiones financieras		
5. Aumento de tesorería		
6. Aumento de Capital de funcionamiento		
7. Disminución de provisiones para riesgos y gastos		
8. Disminución de deudas		
total aplicaciones de fondos B)	(1.258.640,19)	(1.394.684,02)
	(23.958,91)	(13.075,16)
	A)+B)	A)+B)

				
Javier Gilá Lorenzo Presidente	Teresa Herranz de Contreras Tesorera	Luis Carabias Palmeiro Secretario	Agustín de Asís Orta Vocal	Valeria Méndez de Vigo Montojo Vocal

Cuentas Anuales Abreviadas 2013

Las presentes cuentas anuales constan de 36 páginas que han sido formuladas por la Junta Directiva con fecha 28 de marzo de 2014.

A continuación consta la firma de los miembros de dicha Junta:

Nombre y Apellidos	Cargo	Firma
Javier Gila Lorenzo	Presidente	
Teresa Herranz de Contreras	Tesorera	
Luis Carabias Palmeiro	Secretario	
Agustín de Asís Orta	Vocal	
Valeria Méndez de Vigo Montojo	Vocal	

MEMORIA DE ACTIVIDADES

Ejercicio 2013

1.- Identificación de la entidad:






Denominación: Asociación Aida, Ayuda, Intercambio y Desarrollo
Domicilio social: Claudio Coello 112, primero
Municipio: Madrid
Código Postal: 28006
Provincia: Madrid
Teléfono: 914116847
Fax: 914118672
E-mail: info@ong-aida.org
Régimen jurídico: Ley de Asociaciones
Registro: Registro Nacional de Asociaciones
Número de inscripción: 165785 sección 1ª
Fecha de inscripción: 2 de noviembre 1999
NIF: G 82484882

Como se contempla en los estatutos de AIDA, esta Asociación tiene como **FINES** la cooperación y promoción del desarrollo y la solidaridad entre los pueblos y para su cumplimiento se realizarán las siguientes actividades:

- Promover campañas de opinión y sensibilización a favor de la cooperación al desarrollo cultural, social y económico; organizar coloquios, seminarios, mesas redondas sobre dichos temas y participar en las que organicen otras entidades.
- Realizar trabajos de investigación, estudios técnicos e informes sociales.
- Formar personal especializado en cuestiones de desarrollo en sus distintas vertientes.
- Realizar intercambios internacionales de profesores y estudiantes.
- Colaborar y participar con entidades públicas y privadas, organizaciones no gubernamentales de la Unión Europea y otros países en la realización de proyectos y programas de cooperación al desarrollo y otras tareas asistenciales.
- Identificar, formular, gestionar, ejecutar o supervisar y evaluar proyectos de desarrollo para la Asociación o para otras entidades y organizaciones.
- Apoyar técnica o financieramente a entidades y organizaciones sin ánimo de lucro en los países en vías de desarrollo.
- Y en general, cualquier otra actividad social que los órganos de la Asociación estimen oportuno realizar.

La **MISIÓN** de AIDA es "Promover el desarrollo integral de los pueblos y la mejora de las condiciones de vida de las comunidades más desfavorecidas, buscando siempre contribuir de la manera más eficaz y eficiente posible a la acción general contra la pobreza" sobre la base de:

- La justicia, entendida como el reconocimiento y disfrute real por todas las personas de los Derechos Humanos, enunciados por NN.UU. en la Declaración Universal de 1948.
- Un énfasis especial en la igualdad de hombres y mujeres.

				
Javier Gil Lorenzo	Teresa Herranz de Contreras	Luis Carabias Palmeiro	Agustín de Asís Orta	Valeria Méndez de Vigo Montojo

- La sostenibilidad medioambiental.
- La coordinación con otras instituciones públicas y privadas, con objeto de multiplicar los efectos positivos de la cooperación, asumiendo los compromisos de alineación, apropiación, armonización y transparencia.

Su **VISIÓN** es "Ser una organización de referencia para las personas y comunidades más desfavorecidas del mundo, de forma tal que encuentren en nuestra organización un cauce para mejorar su calidad de vida", AIDA actúa y actuará en comunidades, países y sectores donde sea solicitada, siempre que tras un análisis técnico adecuado se compruebe que nuestra organización pueda aportar un valor añadido a la intervención propuesta.

Y sus actuaciones se rigen por los siguientes **VALORES**:






1. Justicia: es la base de nuestro trabajo; entendida como el disfrute efectivo de los derechos humanos inherentes a la persona por el mero hecho de serlo.
2. Compromiso con los beneficiarios: trabajamos para personas en situación de pobreza, vulnerables, que necesitan un compromiso de nuestra parte. Los involucramos siempre, en la medida de lo posible, en los procesos de toma de decisiones relativos a los proyectos que les conciernen. Así mismo, nuestras actuaciones siempre se planifican o plantean a medio y largo plazo.
3. Profesionalidad: utilizamos el conocimiento y la experiencia de expertos profesionales de cada sector, lo cual, unido a una estructura flexible, nos dota de la agilidad necesaria para resolver a tiempo los problemas que van surgiendo, así como para adaptarnos a la realidad cambiante de los países en los que trabajamos.
4. Independencia: AIDA no depende de ningún grupo social, económico, religioso, ni político.
5. Participación: entendemos nuestros proyectos como procesos participativos de mejora de la realidad; intervenimos junto a los beneficiarios y nuestros socios e instituciones locales en los procesos de cambio de la realidad, en los que claramente nos involucramos.
6. Pluralidad: trabajamos con todo tipo de instituciones y socios locales, con independencia de factores culturales, religiosos, políticos o de cualquier otra índole, siempre y cuando veamos que puedan ser agentes de cambio y desarrollo en los sectores en los que operen.
7. Sostenibilidad: en el sentido de permanencia de los resultados conseguidos con la ejecución de nuestros proyectos y en sus tres versiones: social, económica y ambiental.
8. Transparencia en todos los procesos, ante todos los actores implicados: donantes, contrapartes, población beneficiaria y frente a la sociedad en general.

2.- Número de socios/as:

Número total de socios/as: 10

Número de personas físicas asociadas: 10

Número y naturaleza de las personas jurídicas asociadas: 0

				
Javier Gilá Lorenzo	Teresa Herranz de Contreras	Luis Carabias Palmeiro	Agustín de Asís Orta	Valeja Méndez de Vigo Montojo

3.- Actividades desarrolladas y servicios prestados:

A continuación detallamos las actividades (proyectos) ejecutados en 2013 en los países en los que AIDA tiene presencia, especificando para cada uno de ellos sus características, costes y resultados obtenidos. Como puede observarse al comparar estas actividades con los fines de la entidad, el grado de cumplimiento es del 100%.

CAMBOYA

Fortalecimiento de la Estrategia de género de la Administración de Pesca de Camboya y su aplicación en las provincias de Stung Treng y Ratanakiri

Contraparte: Grupo técnico de trabajo en género y Departamento de Desarrollo Acuícola de la Administración de Pesca. Perteneciente al Ministerio de Agricultura, Pesca y Bosques de Camboya.

Cofinanciador: AECID

Presupuesto total: 257.875 €

Cofinanciado: 206.300 €

Beneficiados: 1.860

Mujeres: 1.023

En el entorno rural camboyano la mujer sufre gran desigualdad. En el caso de la acuicultura, a pesar de participar en todas las fases del proceso, en general no se valora su papel ni su trabajo. Este proyecto, que ha finalizado en junio de este año, ha trabajado directamente con la Administración local de Pesca para ejecutar una estrategia de integración de hombres y mujeres, identificando áreas potenciales para la acuicultura, creando redes de productores y nexos entre comerciantes, transportistas y granjas, y asegurando la participación de la mujer en todo el proceso. Hemos apoyado técnicamente a 465 granjas de engorde y a 12 de producción de alevines para mejorar la calidad higiénico-sanitaria del pescado; además, hemos trabajado para aumentar la producción anual de las explotaciones y optimizar las relaciones comerciales a través de la creación de redes de productores acuícolas.

BANGLADESH

Ejercicio de los derechos socio-económicos de 1.000 mujeres a través de su empoderamiento económico y social en Chittagong






Contraparte BRAC (Bangladesh Rural Advancement Committee)

Cofinanciador AECID

Presupuesto total 391.626 €

Cofinanciado 311.000 €

Beneficiarios 1000 mujeres

				
Javier Gil Lorenzo	Teresa Herranz de Contreras	Luis Carabias Palmeiro	Agustín de Asís Orta	Valeria Méndez de Vigo Montojó

A través de este proyecto 1000 mujeres de 15 Upazilas de Chittagong han recibido formación técnica en acuicultura para poder aumentar sus ingresos y su producción de pescado para el consumo familiar. La capacitación se ha completado con el acceso a microcréditos para la compra de insumos y la participación, junto a sus maridos, en talleres de sensibilización para fomentar la equidad de género y el reconocimiento de los derechos de las mujeres en cuestiones prácticas. En el marco del proyecto se realizó una actividad de sensibilización en la que las propias beneficiarias retrataron su realidad con cámaras de fotos. Los interesantes resultados se han expuesto en Bangladesh y próximamente podrán verse en España.

Fortalecimiento de los derechos socio-económicos y culturales de las mujeres indígenas en Bandarban


Contraparte	TARANGO (Training, Assistance, Rural Advancement Non Government Organization)
Cofinanciador	AECID
Presupuesto	385.010 €
Cofinanciado	308.000 €
Beneficiarios	1000
Mujeres	500

Dirigido a 500 mujeres de 4 grupos indígenas de Bandarban, el proyecto ha trabajado en su empoderamiento económico, social y cultural. El primero se ha logrado a través de formaciones agrícolas, en producción artesanal y de tejidos tradicionales, así como de grupos de ahorro y micronegocios, junto con el apoyo a la comercialización, incluyendo los canales de comercio justo. Para mejorar el ejercicio de los derechos sociales se han celebrado jornadas mensuales comunitarias de sensibilización y talleres en los que se ha trabajado la igualdad de género con las familias y líderes locales. Al final del proyecto, que comenzó a finales de 2011, se espera que las mujeres aumenten en un 30% sus ingresos, consigan una mayor autonomía económica y desempeñen un papel más relevante en su comunidad. La realidad de estas mujeres se ha recogido en el documental "La canción de las verdes colinas" y se fortalecerá el papel de las mujeres.

Casa de acogida de niñas Rosalie Rendu

Contraparte	Misioneras María Inmaculada
Cofinanciador	Fondos propios
Presupuesto total	12.000 €
Beneficiarios	70 niñas

AIDA apoya, con la ayuda de donantes periódicos que colaboran económicamente con el proyecto, a la Casa de Acogida «Rosalie Rendu», en Noloakuri (Bangladesh) en la que viven hoy 55 niñas de entre 6 y 14 años. La institución, que tiene capacidad para 70 niñas, está dirigida por cinco hermanas salesianas misioneras de María Inmaculada, de nacionalidad bangladeshí.

				
Javier Gila Lorenzo	Teresa Herranz de Contreras	Luis Carabias Palmeiro	Agustín de Asís Orta	Valeria Méndez de Vigo Montojo

Las niñas provienen de familias muy pobres de las zonas rurales colindantes y este centro, que incluye una escuela, supone su única oportunidad de recibir educación de calidad, disfrutar de un alojamiento digno y una alimentación adecuada. Pertenecen a seis etnias diferentes, con distintas costumbres y creencias. Por eso se hace especial hincapié en inculcar a las menores el respeto a todas las culturas y formarlas para que estén orgullosas de sus orígenes, conozcan sus derechos y, sobre todo, aprendan a valorar su dignidad como personas.

El objetivo de este proyecto es también evitar el matrimonio precoz; los padres de la mayoría de las niñas son jornaleros muy pobres, con empleos muy precarios (trabajan sólo unos meses al año) y no tienen ingresos suficientes para hacerse cargo de sus hijas, lo que aumenta la probabilidad de que las menores sean obligadas a casarse muy jóvenes, incluso con 10 ó 12 años, y pierdan además toda oportunidad de formarse.

LÍBANO

Asegurar la cobertura de las necesidades primarias de los refugiados iraquíes y proporcionar servicios para su integración






Contraparte	Arcenciel
Cofinanciador	AECID
Presupuesto total	390.560 €
Cofinanciado	376.500 €
Beneficiarios	1.000
Mujeres	600

Unos 40.000 iraquíes se han refugiado en Líbano, donde viven en situación de precariedad. En esta fase, la segunda, el proyecto ha dado respuesta a sus necesidades básicas, incluyendo ayuda para el alojamiento, servicios sanitarios y alimentación, con especial atención a la infancia. Además, se ha hecho especial énfasis en la integración de este colectivo en la sociedad libanesa, a través de la escolarización de los menores, clases de apoyo, inserción profesional de los adultos y apoyo legal en situación irregular.

MARRUECOS

Fortalecimiento civil, desarrollo comunitario y apoyo a la escolarización de la infancia de Birchifae

Contraparte	Asociación Chourouk de Desarrollo Social, Asociación Nahda para los Trabajos Sociales
Cofinanciador	Ayuntamiento de Segovia
Presupuesto	45.800 €
Cofinanciado	30.000 €
Beneficiarios	800
Mujeres	600

				
Javier Gila Lorenzo	Teresa Herranz de Contreras	Luis Carabias Palmeiro	Agustín de Asís Orta	Valeria Méndez de Vigo Montojo


Partiendo de las necesidades detectadas en la primera fase del proyecto, esta intervención de 10 meses de duración –que se completó en julio 2013-, se dirige a apoyar a la infancia del barrio de Birchifae (Tánger). Para ello se ha trabajado, por una parte, con dos asociaciones del barrio posibilitando que mejoren sus infraestructuras y capacidades para ofrecer educación preescolar, refuerzo educativo, evitar el abandono escolar y desarrollar un programa de sensibilización para las familias. Una segunda parte del proyecto se ha desarrollado con los maestros de las “hadanas” (pequeñas guarderías informales), con el objetivo de mejorar la calidad de la educación que ofrecen. Para cerrar la intervención se ha realizado una evaluación interna en la que se han podido percibir los primeros cambios de actitudes a nivel social y de la enseñanza.

Puesta en marcha de un modelo de intervención para luchar contra el abandono escolar, a través de la mejora de la calidad educativa en centros públicos de enseñanza del norte de Marruecos

Contraparte	Asociación Tetuaní de Iniciativas Sociolaborales
Cofinanciador	Comunidad de Madrid
Presupuesto	306.082 €
Cofinanciado	179.124 €
Beneficiarios	300 niños
Mujeres	130 niñas

AIDA y la Asociación ATIL trabajan en este proyecto con la Academia Regional de Educación y Formación (AREF) de Tánger y Tetuán, entidad pública educativa responsable a nivel regional, para mejorar la calidad de la educación como medio para frenar el fracaso y la deserción escolar, sobre todo en los centros cuyos estudiantes provengan de ámbitos rurales. El proyecto ha arrancado en febrero 2013 y durante 18 meses intervendrá en seis colegios públicos con el objetivo más amplio de incidir en las políticas educativas nacionales, ampliando el impacto del proyecto y promoviendo dinámicas de desarrollo.

A través del trabajo con los centros, el proyecto buscará implementar metodologías de apoyo escolar adaptadas a las necesidades académicas de los alumnos y alumnas, poner en marcha programas de actividades lúdico-formativas en centros públicos de Educación Básica Obligatoria, reforzar los programas de Educación Preescolar en Centros Públicos de Enseñanza de la provincia de Tetuán y acompañar a los centros en la elaboración e implementación de Proyectos Educativos adaptados a cada circunstancia, que guíen su trabajo y permitan mejorar la calidad de la formación.

				
Javier Gila Lorenzo	Teresa Herranz de Contreras	Luis Carabias Palmeiro	Agustín de Asís Orta	Valeria Méndez de Vigo Montojo

GUINEA BISSAU

Evacuación de niños enfermos de gravedad de Guinea Bissau

Contraparte	Asociación Céu e Terras (local), Fundación Infancia Solidaria (España), Fundación Casa do Gil (Portugal), Casa Damián (Portugal), Misión Saúde para a Humanidade (Portugal), Kibinti Onlus (Portugal), Fundación Bambini Cardiopatici nel Mondo (Suiza), Fundación Cardiocentro de Ticino (Suiza), Asociación Samorí (Suiza)
Financiadores	La Caixa, Leroy Merlin, Incatema Consulting e Indemar Fisheries SL, Donaciones privadas
Presupuesto	35.000 €
Beneficiarios	42

Durante la ejecución del proyecto se ha facilitado la evacuación de 42 enfermos muy graves, la mayoría de los cuales han sido tratados con éxito en diferentes hospitales de Portugal, España, Italia y Suiza. La labor de AIDA es identificar los casos clínicos más graves y darles asistencia médica antes de su evacuación, realizar una evaluación socioeconómica de las familias para ayudar a aquellos que más lo necesitan, apoyarles en la obtención del visado médico para poder viajar y financiar los viajes de los niños que van a Portugal; los socios de Europa, por otro lado, se ocupan de encontrar el equipo médico y el hospital en el que operar a los niños, dan asistencia social a los niños una vez que llegan al país de destino, en muchas ocasiones financian los viajes y hacen un seguimiento de los casos asegurando la cobertura médica de forma gratuita hasta su vuelta al país de origen.

Soberanía alimentaria y promoción de economías agrarias en la Sección de Cambadjú, a través de la puesta en producción de huertas comunitarias gestionadas por mujeres

Contraparte	Asociación de los Jóvenes para la Promoción de la Paz y la Cooperación Transfronteriza
Cofinanciador	Junta de Castilla y León
Presupuesto	215.400 €
Cofinanciado	105.860 €
Beneficiarios	750
Mujeres	700

El proyecto se localiza en una de las zonas más deprimidas de Guinea Bissau, la sección de Cambadjú en la frontera sur de Senegal. La población es mayoritariamente de etnia fula y mandinga, de religión musulmana. La pobreza extrema en la que vive la mayor parte de la población es la causa principal del alto índice de emigración de estas zonas. Las mujeres de la comunidad son las responsables del mantenimiento de la familia, centrando su actividad en el cultivo de la tierra.

Atendiendo a la solicitud de apoyo formulada por estas mujeres y por la asociación local AJPCT, la Asociación AIDA puso en marcha este proyecto, con el objeto de contribuir a: la mejora de la producción agrícola de la zona en pos de alcanzar la soberanía alimentaria, la creación de tejido económico y al empoderamiento de la mujer dentro de la comunidad en términos de autosuficiencia. Las componentes principales del proyecto son:

				
Javier Gil Lorenzo	Teresa Herranz de Contreras	Luis Carabias Palmeiro	Agustín de Asís Orta	Valeria Méndez de Vigo Montojo



- 1) Construcción y puesta en producción de 5 explotaciones hortícolas (vallados, pozos de agua, almacenes, aperos de labranza, semillas, insecticidas y herbicidas de origen natural).
- 2) Capacitación de 520 mujeres en técnicas hortícolas y gestión de explotaciones agrícolas
- 3) Creación de una estructura de comercialización de excedentes de producción.

El derecho a la salud en Guinea Bissau: mejora de la asistencia médica y socio-sanitaria del sistema de salud pública en el Sector Autónomo de Bissau

Contraparte	Hospital Nacional Simao Mendes, Mº de Salud
Cofinanciador	AECID
Presupuesto total	800.000
Cofinanciado	600.000
Beneficiarios	20.000
Mujeres	12.000

Este proyecto continúa el trabajo iniciado por AIDA en el año 2008 en el Hospital Nacional Simão Mendes, ampliando su intervención a tres centros de salud y al centro materno infantil. El derecho a la salud está reconocido en Guinea Bissau, tanto en la Constitución como en varios planes y estrategias nacionales. Sin embargo el ejercicio efectivo de ese derecho está lejos de alcanzarse.

La inestabilidad política y la falta de recursos económicos del Estado y, en concreto, del Ministerio de Salud, tienen como consecuencia que la mayor parte de la población quede excluida del sistema sanitario y tampoco puede costearse los medicamentos y tratamientos que puedan necesitar. El proyecto se estructura en torno a 5 intervenciones

- 1) Mejora de la capacidad de gestión de las estructuras sanitarias del Hospital y de tres Centros de Salud;
- 2) Entrega de materiales de primer socorro y medicamentos esenciales a los Servicios de urgencias;
- 3) Asistencia socio-sanitaria a los pacientes sin recursos, a los que se les suministrará los medicamentos recetados y/o tratamientos.
- 4) Apoyo a los centros de salud materno-infantil, facilitando kits de cesáreas y de ayuda al parto.
- 5) Sensibilización de la población en temas básicos de salud.

Este proyecto surge de una petición expresa del Ministerio de Salud, que ha solicitado a AIDA la continuación y ampliación de los proyectos sanitarios.

Mejora de la asistencia clínica en el Servicio de Pediatría del Hospital Nacional de Bissau

Contraparte	Hospital Nacional Simao Mendes, Mº de Salud
Cofinanciador	Federación Española de Pediatría
Presupuesto total	10.400
Cofinanciado	8.500
Beneficiarios	1000
Mujeres	600

Javier Gilá Lorenzo	Teresa Herranz de Contreras	Luis Carabias Palmeiro	Agustín de Asís Orta	Valeria Méndez de Vigo Montojo

Como complemento al trabajo de AIDA en el Hospital Nacional Simao Mendes de los últimos años, esta intervención tiene como objetivo mejorar la asistencia clínica en el servicio de pediatría del Hospital. Para ello se ha trabajado, por una parte, para reforzar las capacidades de los recursos humanos de este servicio, y por otra para dar apoyo y orientación al propio director de servicio posibilitando una optimización del funcionamiento del mismo. Además, este proyecto ha servido para reforzar el equipamiento básico del servicio, permitiendo una mejora en el funcionamiento de la Unidad de Recuperación de Niños Desnutridos, Urgencias Pediátricas y Recuperación de Quemados y Consultas Externas.

Mejora del acceso y la calidad de los servicios educativos para la población más desfavorecida de la región transfronteriza de Guinea Bissau

Contraparte	Asociación de los Jóvenes para la promoción de la Paz y la Cooperación Transfronteriza (AJPCT)
Cofinanciador	Junta de Castilla y León
Presupuesto	250.000 €
Cofinanciado	158.000 €
Beneficiarios	1700
Mujeres	900

AIDA y su socio local trabajan en una de las zonas más deprimidas de Guinea Bissau, la Sección de Cambadjú, (frontera con Senegal). La población es mayoritariamente de etnia fula y de religión musulmana. El objetivo es reforzar la red escolar y mejorar la calidad de la enseñanza básica mediante un sistema de gestión comunitario entre 55 tabankas o aldeas.

Esta iniciativa incluye la construcción de dos escuelas de educación primaria, y la rehabilitación y equipación de otras cuatro, además de la puesta en marcha de un centro multifuncional-biblioteca en el que podrán recibir clases los adultos.

Además, se trabajará con los profesores, para mejorar fortalecer sus conocimientos y mejorar sus habilidades pedagógicas, y se llevará a cabo una campaña de sensibilización entre la población local para revalorizar el papel de la educación, resaltando la importancia de la escolarización de las niñas.

Apoyo a la lucha contra el SIDA en Bissau

Contraparte	Ministerio de Salud Pública y Céu e Terras
Cofinanciador	Xunta de Galicia
Importe Cofinanciado	175.000,00 €
Beneficiarios	4.000
Mujeres	3.200

				
Javier Gil Lorenzo	Teresa Herranz de Contreras	Luis Carabias Palmeiro	Agustín de Asís Orta	Valeria Méndez de Vigo Montojo

Consolidando la intervención realizada por AIDA desde febrero de 2008 en el marco del Protocolo de colaboración establecido por el Ministerio de Salud y la Asociación Céu e Terras, el proyecto se encarga de dar asistencia integral a los enfermos seropositivos y reducir la tasa de transmisión vertical de VIH en Bissau. Para ello se realizan gratuitamente tests de determinación de VIH, acompañados de asesoramiento a pacientes y familiares en situación de riesgo, entrega de fármacos para el tratamiento de SIDA y profilaxis de enfermedades asociadas al estado de inmunodepresión. También se ofrece apoyo nutricional a hijos de mujeres seropositivas, y tratamiento y seguimiento médico y psicológico personalizado.

HAITÍ

Apoyo al desarrollo de la acuicultura en el Sud-Este, Centro y Oeste de Haití, a través del fortalecimiento de la Dirección de Pesca y Acuicultura

Contraparte	Dirección de Pesca y Acuicultura (DPAQ) del Ministerio de Agricultura, Recursos Naturales y Desarrollo Rural (MARNDR)
Cofinanciador	AECID
Presupuesto total	320.600 €
Cofinanciado	256.300 €
Beneficiarios	300
Mujeres	160

Este proyecto, orientado al desarrollo de la acuicultura en Haití como forma de aumentar la seguridad alimentaria y en respuesta a una petición expresa de las autoridades del país, ha comenzado a finales de este año. Se centra en fortalecer institucionalmente a la dirección de Pesca y Acuicultura, formar a los técnicos, y mejorar las herramientas de gestión en tres departamentos (Oeste, Centro y Sureste) del país. Los beneficiarios finales de la intervención son los acuicultores de los tres departamentos objetivo, e indirectamente la población de la zona que dispondrá de mejor alimentación, incorporando un mayor aporte proteínico a su dieta.






COLOMBIA

Apoyo a la red piscícola de Bolívar para la consolidación de una cadena productiva que garantice la seguridad alimentaria y la generación de ingresos

Contraparte	Corporación Desarrollo Solidario (CDS)
Cofinanciador	AECID
Presupuesto total	298.230 €
Cofinanciado	180.000 €
Beneficiarios	606
Mujeres	400

Durante 2011 se cerró la primera fase del proyecto y comenzó esta segunda en la que se continúa trabajando para fortalecer organizativa y productivamente la Red Piscícola del Norte de Bolívar y a las asociaciones rurales de base que la conforman.

El objetivo en esta ocasión es optimizar los sistemas de producción de la Red Piscícola, enfatizando en los aspectos organizativos, mejorando la calidad de sus productos e introduciendo criterios de sostenibilidad medioambiental. A través de este proyecto se ha apoyado a las más de cien familias de afrodescendientes que conforman la red.

				
Javier Gil Lorenzo	Teresa Herranz de Contreras	Luis Carabias Palmeiro	Agustín de Asís Orta	Valeria Méndez de Vigo Montojo

PARAGUAY

Remesas sociales y económicas para la inversión productiva en Paraguay

Contraparte	GEAM (Gestión Ambiental para el Desarrollo Sustentable)
Cofinanciador	AECID
Importe total	399.762 €
Cofinanciado	313.100 €
Beneficiarios	500
Mujeres	300

La intervención busca garantizar el derecho al desarrollo de las migrantes paraguayas en Madrid y de sus familias en el Paraguay, a partir de la creación de negocios en sus comunidades de origen, dirigiendo sus remesas sociales y económicas a inversiones productivas.

Para ello, se centra en fortalecer las capacidades de 100 familias transnacionales para realizar inversiones productivas en Paraguay y que al menos 40 de ellas creen negocios canalizando sus remesas. Para ello se trabaja tanto con las inmigrantes en Madrid como con sus familiares en Paraguay, potenciando la formación de redes entre los microempresarios, con otras empresas y la generación de alianzas estratégicas con instituciones públicas y privadas.

4.- Beneficiarios de las actividades que presta la entidad:

- a) Número de beneficiarios/as: (las cifras por proyecto están detalladas en cada uno de ellos).

Número total: 31.098
Mujeres: 19.252






- b) Clase y grado de atención de atención que reciben los beneficiarios/as:

Ver información detallada en cada uno de los proyectos.

- c) Requisitos exigidos para ostentar la condición de beneficiario/a:

Depende del tipo de proyecto en el que participen. Como norma general:

1. En AIDA entendemos que la base de nuestro trabajo es ayudar a los beneficiarios de nuestros proyectos a alcanzar sus propios objetivos de desarrollo y hacerlo de tal manera que, una vez finalizada nuestra intervención, el cambio permanezca.
2. Para ello juegan un papel fundamental nuestros socios locales con los que trabajamos conjuntamente en todos nuestros proyectos, desde la identificación hasta la evaluación, pasando por todas las fases del ciclo del proyecto.
3. En los diversos países en que trabajamos apoyamos a entidades locales, agentes de desarrollo en sus comunidades o países. Éstas pueden ser de toda índole, públicas (un ministerio, un centro educativo, un centro de investigación...), o privadas (una ONG local, una misión religiosa, un sindicato, una cooperativa, ...).

				
Javier Gila Lorenzo	Teresa Herranz de Contreras	Luis Carabias Palmeiro	Agustín de Asís Orta	Valeria Méndez de Vigo Montojo

4. Uno de nuestros valores es la pluralidad, trabajamos con todo tipo de instituciones con independencia de factores culturales, religiosos, políticos o de cualquier tipo, siempre y cuando observemos que puedan ser agentes de cambio y desarrollo en los sectores en los que operen.
5. Existe una metodología para la selección de contrapartes, atendiendo a distintos criterios que nos aseguran que el socio local cumple con los requisitos mínimos para que el proyecto salga adelante satisfactoriamente.
6. AIDA les presta apoyo económico (a través de las subvenciones que nos conceden o de los fondos privados que nos donan) y técnico (a través de la transferencia de tecnología y conocimiento) que dependen de las necesidades y características del país y del proyecto, pero siempre serán las contrapartes (y junto a ellas los beneficiarios) los protagonistas del desarrollo de sus países. AIDA queda así como un agente que propicia ese autodesarrollo.
7. Desde las reuniones previas con las contrapartes y los beneficiarios, AIDA presenta su misión, visión y valores. Antes de empezar a trabajar AIDA firma con las contrapartes un acuerdo de entendimiento en el que quedan claras las obligaciones y deberes de cada parte y sienta las bases del proyecto conjunto.

5.- Medios personales de que dispone la entidad:

A) Personal asalariado fijo:

Número medio:	Tipos de contrato:	Categorías o cualificaciones profesionales:
6	Indefinido	A: Licenciados

B) Personal asalariado no fijo:






Número medio:	Tipos de contrato:	Categorías o cualificaciones profesionales:
6	Obra, Servicio y beca	A: Licenciados y becados

C) Profesionales con contrato de arrendamiento de servicios:

Número:	Características de los profesionales y naturaleza de los servicios prestados a la entidad:
-	-

D) Voluntarios/as:

Número medio:	Actividades en las que participan:
64	<ul style="list-style-type: none"> - Gestión y sensibilización en librería solidaria AIDA Books&More - Apoyo a la gestión de los proyectos de cooperación al desarrollo ejecutados en otros países - Apoyo a la gestión diaria de los proyectos desde la sede central de AIDA en Madrid.

				
Javier Gila Lorenzo	Teresa Herranz de Contreras	Luis Carabias Palmeiro	Agustín de Asís Orta	Valeria Méndez de Vigo Montojo

6.- Medios materiales y recursos con los que cuenta la entidad:

A) Centros o establecimientos de la entidad

La entidad dispone de 11 centros en régimen de alquiler o cesión. Todos ellos están equipados con el mobiliario de oficina y medios informáticos necesarios para la buena marcha del trabajo. Los centros se encuentran en:

Oficina Central en Madrid

Claudio Coello 112, primero.
28006 Madrid
Telf.: 914116847
Fax: 914118672
info@ong-aida.org

Delegaciones autonómicas

Castilla y León

Morillo 7
40002 Segovia
Telf.: 921463367
segovia@ong-aida.org

Librería Aida Books&More
Marqués del Arco 26
40001 Segovia
Telf.: 921462268
aidabooks@ong-aida.org

Galicia






Rúa Mercedes Núñez Traga 4- Portal 2C, 2ºC
36208 Vigo (Pontevedra)
galicia@ong-aida.org

Comunidad Valenciana

c/ Vicente Ríos Enrique, 7
Bloque 6, puerta 3
46015 Valencia
valencia@ong-aida.org

Cantabria

C/San Fernando 16 A, 4ºA
39010 Santander
cantabria@ong-aida.org

				
Javier Gil Lorenzo	Teresa Herranz de Contreras	Luis Carabias Palmeiro	Agustín de Asís Orta	Valeria Méndez de Vigo Montojo

Delegaciones en el terreno

Vietnam

10,D, Alley 11, Tay Ho Str.,
Hanoi, Vietnam
Tel/Fax: +840437186357
vietnam@ong-aida.org

Camboya

#160, St.71, Tonle Bassac,
Phnom Penh, Cambodia
Tel: (+855) 092 555 676
camboya@ong-aida.org

Líbano





Centre Arcenciel des ONGs.
Rue Jonh F. Kennedy, Jisr el Bacha
Sin el Fil, Beirut (Lebanon)
Phone.: +961 70 44 66 16
Fax: +961 151 21 07
libano2@ong-aida.org

Guinea Bissau

Avenida Pansau na isna, 8
1031 Bissau - Codex Sta Lucia
Telf.:245 6710161/245 7250582
guineabissau@ong-aida.org

Bangladesh

House 487-5A, Road 8-East,
Baridhara DOHS Dhaka,
bangladesh@ong-aida.org

				
Javier Gila Lorenzo	Teresa Herranz de Contreras	Luis Carabias Palmeiro	Agustín de Asís Orta	Valeria Méndez de Vigo Montojo

B) Recursos de que dispone la entidad:

Fondos propios:

	Fondo Social Escriturado	Reservas	Resultados de ejercicios anteriores	Resultado del ejercicio	Total Fondos Propios	Subvenciones, donaciones y Legados recibidos	Total Patrimonio Neto
Saldo. Final año 2012	10.000,00	0,00	139.056,22	13.075,16	162.131,38	1.992.730,86	2.154.862,24
Total ingresos y gastos reconocidos 2013				23.958,91	23.958,91		23.958,91
Aplicación Rdo 2012			13.075,16	-13.075,16	0,00		0,00
Operaciones con socios o propietarios							
Ampliación Fondo Social							
Otras variaciones del patrimonio neto		3.259,20			3.259,20	-1.247.452,10	-1.244.192,90
SALDO FINAL AÑO 2013	10.000,00	3.259,20	152.131,38	23.958,91	189.349,49	745.278,76	934.628,25






Gastos:

Partida	Gastos 2013	Gastos 2012
	Ayudas monetarias y otros	697.997,85
Ayudas monetarias	697.997,85	772.765,88
Gastos por colaboraciones y del órgano de gobierno		
Reintegro de ayudas y asignaciones		
Variación de existencias de productos terminados y en curso de fabricación		
Aprovisionamientos	1.690,91	1.697,97
Consumo de mercaderías	1.690,91	1.697,97
Consumo de materias primas		
Otras materias consumibles		
Gastos de personal	517.510,42	777.683,85
Sueldos	438.509,22	648.035,97
Cargas sociales	79.001,20	129.647,88
Otros Gastos de la Actividad	467.883,89	715.596,84
Arrendamientos	29.115,92	37.611,50
Reparaciones y conservación	21,55	6.496,84
Servicios profesionales independientes	118.307,40	163.693,29
Transportes	4.127,91	308,78
Primas de Seguros	758,13	610,28
Servicios bancarios	4.340,63	5.609,68
Publicidad y Propaganda	314,93	317,35
Suministros	238.939,11	387.599,84
Otros Servicios	69.890,60	106.711,04
Otros Tributos	271,93	342,23
Otros Gastos de la Explotación	1.795,78	0,00
Otros Gastos Excepcionales	0,00	6.296,01
Amortización del Inmovilizado	6.040,26	7.294,40
Total...	1.691.123,33	2.275.038,94

Javier Gil Lorenzo	Teresa Herranz de Contreras	Luis Carabias Palmeiro	Agustín de Asís Orta	Valeria Méndez de Vigo Montojo

Ingresos:

Partida	Ingresos	Ingresos
	2013	2012
Cuota de usuarios y afiliados		
Cuota de usuarios		
Cuota de afiliados		
Colaboraciones		
Subvenciones, donaciones y legados imputados a resultados del ejercicio	1.673.217,82	2.224.463,49
Ventas y otros ingresos ordinarios de la actividad mercantil	78.081,13	59.788,94
Venta de bienes		
Prestación de servicios		
Trabajos realizados por la entidad para su activo		
Otros ingresos de explotación	3.909,79	0,00
Ingresos excepcionales	3.909,79	0,00
Total...	1.755.208,74	2.284.252,43

				
Javier Gila Lorenzo	Teresa Herranz de Contreras	Luis Carabias Palmeiro	Agustín de Asís Orta	Valeria Méndez de Vigo Montojo


B) Subvenciones públicas: importe, origen y aplicación

Detalle de proyectos en curso durante el 2013 y con ingresos pendientes de imputar

Proyecto	TIPO	Año de Concesión	Importe Concedido	Recibido ejercicios anteriores	Recibido 2013	Pendiente de imputar a 31.12.2012	Imputado 2013 (A)	Devolución de subvención	Incremento subvención por ingresos financieros 2013	Imputado Ejercicios Anteriores (B)	Total Imputado (A)+(B)	Pendiente de imputar a 31.12.2013
SUBV ACUICULTURA COLOMBIA	ESTATAL	2009	250.000,00	250.000,00	0,00	0,64	0,00	0,00	0,00	250.000,00	250.000,00	0,64
SUBVENCION SILVICULTURA I CAMBOYA	ESTATAL	2009	475.575,00	475.575,00	0,00	15.050,40	15.050,78	0,00	0,38	460.793,44	475.844,22	0,00
SUBVENCION CERTIFICACION I VIETNAM	ESTATAL	2009	366.584,00	366.584,00	0,00	3.000,00	3.000,19	0,00	0,19	368.637,98	371.638,07	0,00
SUBV HAITI SUDESTE PESCA	ESTATAL	2010	180.000,00	180.000,00	0,00	0,81	0,81	0,00	0,00	181.598,93	181.599,74	0,00
SUBV GUINEA BISSAU APOYO HOSPITAL SIMAO	ESTATAL	2010	317.000,00	317.000,00	0,00	5.852,52	5.852,52	0,00	0,00	314.055,57	319.908,09	0,00
SUBV RESIDUOS SIRIA II	ESTATAL	2010	369.900,00	369.900,00	0,00	180.026,42	22.485,19	157.622,20	80,97	191.711,30	371.818,69	0,00
ACUICULTURA CAMBOYA	ESTATAL	2010	207.000,00	207.000,00	0,00	1.371,07	1.371,07	0,00	0,00	206.856,19	208.227,26	0,00
SUBVENCION MUJERES INDIGENAS BANGLAD0763	ESTATAL	2011	308.000,00	308.000,00	0,00	88.088,91	85.822,21	0,00	20,12	221.683,54	307.505,75	2.286,82
SUBVENCION ACUICULT II BANGLADESH 0785	ESTATAL	2011	311.000,00	311.000,00	0,00	100.192,90	96.349,57	0,00	25,68	212.622,47	308.972,04	3.889,01
SUBV HAITI SUDESTE PESCA	ESTATAL	2011	256.300,00	256.300,00	0,00	94.212,91	94.218,97	0,00	6,06	163.467,77	257.686,74	0,00
SUBV PARAGUAY CODESARROLLO	ESTATAL	2011	313.100,00	313.100,00	0,00	216.769,84	174.644,47	0,00	681,71	97.811,49	272.455,96	42.807,08
SUBV CAMBOYA ESTRATEGIA GENERO 2011	ESTATAL	2011	206.300,00	206.300,00	0,00	87.464,42	85.172,15	0,00	204,25	119.318,18	204.490,33	2.496,52
SUBV GUINEA ASIST MEDICA ENFER IV	ESTATAL	2011	600.000,00	600.000,00	0,00	334.627,05	263.272,14	0,00	787,24	268.062,83	531.334,97	72.142,15
SUBV LIBANO IRAKIES 2011	ESTATAL	2011	376.500,00	376.500,00	0,00	173.460,94	173.865,38	0,00	404,44	204.831,67	378.697,05	0,00
SUBV CASTILLA LEON HUERTAS II	AUTONÓMICA	2011	105.860,00	105.860,00	0,00	23.716,28	23.716,28	0,00	0,00	82.149,87	105.866,15	0,00
MARRUECOS - BIRCHIFAE II	LOCAL	2011	30.000,00	30.000,00	0,00	26.530,56	26.530,56	0,00	0,00	0,00	26.530,56	0,00
SUBV 2012 JUNTA GALICIA VIH	AUTONÓMICA	2012	175.000,00	52.500,00	122.500,00	125.180,44	125.383,22	0,00	202,78	49.858,00	175.241,22	0,00
SUBV MARRUECOS APOYO ESCOLAR CM-2011	AUTONÓMICA	2012	179.124,00	179.124,00	0,00	179.204,75	105.708,64	0,00	803,04	0,00	105.708,64	74.299,15
SUBV EDUCACION BISSAU JC Y L	AUTONÓMICA	2012	158.000,00	0,00	158.000,00	158.000,00	84.439,73	0,00	440,42	0,00	84.439,73	74.000,69
SUBV COLOMBIA ACUICULT.12-PR1-0392	ESTATAL	2012	180.000,00	0,00	180.000,00	180.000,00	151.971,25	0,00	527,95	0,00	151.971,25	28.556,70
SUBV MARRUECOS 13-PR1-0441	ESTATAL	2013	213.840,00	0,00	0,00	0,00	0,00	0,00	0,00	0,00	0,00	213.840,00
SUBV SENEGAL 13-PR1-0436	ESTATAL	2013	231.000,00	0,00	0,00	0,00	0,00	0,00	0,00	0,00	0,00	231.000,00
DONACIONES PRIVADAS			134.362,69	134.362,69	0,00	0,00	134.362,69	0,00	0,00	0,00	134.362,69	0,00
TOTALES			5.944.445,69	4.904.743,00	594.862,69	1.992.730,86	1.673.217,82	157.622,20	4.185,23	3.393.459,13	5.224.299,15	745.278,76



Javier Gila Lorenzo




Teresa Herranz de Contreras



Luis Carabias Palmeiro



Agustín de Asís Orta



Valeria Méndez de Vigo

7.- Retribuciones de la Junta directiva:

La Junta Directiva no está retribuida por el desempeño de sus funciones dentro de ésta.

Por funciones distintas a las ejercidas como miembro de la Junta Directiva

Javier Gila Lorenzo (Director)- Sueldo anual bruto: 48.044,48 €.

8.- Organización de los distintos servicios, centros o funciones en que se diversifica la actividad de la entidad:

Asamblea General

Comité Ejecutivo:

Presidente: Javier Gila
Secretario: Luis Carabias
Tesorera: Teresa Herranz
Vocales: Agustín de Asís
Valeria Méndez de Vigo

Dirección: Javier Gila Lorenzo

Departamento de Proyectos

Responsable: Teresa Carazo
Técnicos: Ignacio Fernández

Departamento Financiero

Responsable: Ángela Saz






Departamento Comunicación

Responsable: Paula Sánchez-Alciturri
AIDA Books&More: Maite López

Delegaciones:

Autonómicas

Galicia: Irene Esperón
Comunidad Valenciana: Rosa Ortí
Cantabria: Vicente Madrigal
Castilla y León: Maite López Presa

				
Javier Gila Lorenzo	Teresa Herranz de Contreras	Luis Carabias Palmeiro	Agustín de Asís Orta	Valeria Méndez de Vigo Montojo

Asia

Bangladesh: Santiago Rodríguez
Silvia Discacciati
Arnab Dewan
Camboya: Amagoia Labarga

Oriente Medio






Líbano: Cristina Carballo

América Latina

Colombia: Juan Miguel de Laiglesia
Haití: Amaya Soto
Paraguay: Adriana Insaurrealde

África y Magreb

Guinea Bissau: Víctor Madrigal Díaz
Ana Cortés
Marruecos: Nicola Momente
Miriam Bautista

				
Javier Gil Lorenzo	Teresa Herranz de Contreras	Luis Carabias Palmeiro	Agustín de Asís Orta	Valeria Méndez de Vigo Montojo

Firma de la Memoria por los componentes de la Junta Directiva u órgano de representación de la entidad

Nombre y apellidos	Cargo	Firma
Javier Gila Lorenzo	Presidente	
Teresa Herranz de Contreras	Tesorera	
Luis Carabias Palmeiro	Secretario	
Agustín de Asís Orta	Vocal	
Valeria Méndez de Vigo Montojo	Vocal	

					20
Javier Gila Lorenzo	Teresa Herranz de Contreras	Luis Carabias Palmeiro	Agustín de Asís Orta	Valeria Méndez de Vigo Montojo	